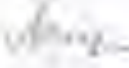


**Муниципальное бюджетное общеобразовательное учреждение  
Гуляй-Борисовская средняя общеобразовательная школа  
Зерноградского района**

Утверждаю:

Директор школы   
С.Н. Лопатина  
Приказ № 170  
«29» сентября 2023 г.

**Адаптированная основная  
общеобразовательная программа начального  
общего образования обучающихся с  
умственной отсталостью  
(интеллектуальными нарушениями),  
вариант 1**

Гуляй-Борисовка, 2023 г.

## Содержание

1. Общие положения	3
2. Целевой раздел	
2.1. Пояснительная записка	5
2.2. Общая характеристика АООП УО (вариант 1)	6
2.3. Планируемые результаты освоения обучающимися с легкой умственной отсталостью (интеллектуальными нарушениями) адаптированной основной общеобразовательной программы	9
2.3.1. Язык и речевая практика	11
2.3.2. Математика	13
2.3.3. Естествознание	15
2.3.4. Искусство	16
2.3.5. Физическая культура	18
2.3.6. Технология	20
2.4. Система оценки достижения обучающимися с умственной отсталостью планируемых результатов освоения АООП УО (вариант 1)	21
3. Содержательный раздел	
Программы учебных предметов	25
3.1. Русский язык	25
3.2. Чтение	32
3.3. Речевая практика	34
3.4. Математика	37
3.5. Мир природы и человека	41
3.6. Музыка	46
3.7. Рисование (изобразительное искусство)	50
3.8. Адаптивная физическая культура	57
3.9. Ручной труд	62
3.10. Программа формирования базовых учебных действий	67
3.11. Рабочая программа воспитания	74
3.12. Программа коррекционной работы	119
3.13. Коррекционные курсы для обучающихся с легкой умственной отсталостью (интеллектуальными нарушениями)	125
3.13.1. Логопедические занятия	125
3.13.2. Психокоррекционные занятия	126
3.13.3. Ритмика	126
3.14. План внеурочной деятельности	128
4. Организационный раздел	
4.3. Календарный план воспитательной работы	128
4.1. Учебный план	128
4.2. Календарный учебный график на 2023-2024 учебный год	134
4.3. План внеурочной деятельности	136
4.4. Календарный план воспитательной работы	144
4.5. Система условий реализации адаптированной основной общеобразовательной программы образования обучающихся с легкой умственной отсталостью	165
4.6. Контроль за состоянием системы условий реализации АООП образования обучающихся с легкой умственной отсталостью (интеллектуальными нарушениями) (вариант 1)	170

## 1. Общие положения

Адаптированная основная общеобразовательная программа образования обучающихся с умственной отсталостью (интеллектуальными нарушениями) (далее - АООП УО) разработана в соответствии с требованиями федерального государственного образовательного стандарта обучающихся с умственной отсталостью (интеллектуальными нарушениями) и ФАООП УО.

Федеральный государственный образовательный стандарт образования обучающихся с умственной отсталостью (интеллектуальными нарушениями), утвержденный приказом Министерства образования и науки Российской Федерации от 19 декабря 2014 г. N 1599 (зарегистрирован Министерством юстиции Российской Федерации 3 февраля 2015 г., регистрационный N 35850).

В соответствии с ФАООП УО образовательные организации самостоятельно разрабатывают и утверждают адаптированную основную общеобразовательную программу.

Содержание АООП УО представлено учебно-методической документацией (федеральный учебный план, федеральный календарный учебный график, федеральные рабочие программы учебных предметов, курсов, дисциплин (модулей), иных компонентов, федеральная рабочая программа воспитания, федеральный календарный план воспитательной работы), определяющей единые для Российской Федерации базовые объем и содержание образования обучающихся с умственной отсталостью (интеллектуальными нарушениями).

Адаптированная основная общеобразовательная программа (далее — АООП) образования обучающихся с умственной отсталостью (интеллектуальными нарушениями) — это общеобразовательная программа, адаптированная для этой категории обучающихся с учетом особенностей их психофизического развития, индивидуальных возможностей, и обеспечивающая коррекцию нарушений развития и социальную адаптацию.

Адаптированная основная общеобразовательная программа образования обучающихся с умственной отсталостью (интеллектуальными нарушениями) разработана в соответствии с требованиями федерального государственного образовательного стандарта (далее — Стандарт) обучающихся с умственной отсталостью (интеллектуальными нарушениями).

В основу разработки АООП для обучающихся с легкой умственной отсталостью (интеллектуальными нарушениями) заложены дифференцированный и деятельностный подходы.

*Дифференцированный подход* к построению АООП для обучающихся с легкой умственной отсталостью (интеллектуальными нарушениями) предполагает учет их особых образовательных потребностей, которые проявляются в неоднородности возможностей освоения содержания образования.

Применение дифференцированного подхода к созданию образовательных программ обеспечивает разнообразие содержания, предоставляя обучающимся с умственной отсталостью (интеллектуальными нарушениями) возможность реализовать индивидуальный потенциал развития.

*Деятельностный* подход основывается на теоретических положениях отечественной психологической науки, раскрывающих основные закономерности и структуру образования с учетом специфики развития личности обучающегося с умственной отсталостью (интеллектуальными нарушениями).

Деятельностный подход в образовании строится на признании того, что развитие личности обучающихся с умственной отсталостью (интеллектуальными нарушениями) школьного возраста определяется характером организации доступной им деятельности (предметно-практической и учебной).

Основным средством реализации деятельностного подхода в образовании является обучение как процесс организации познавательной и предметно-практической деятельности обучающихся, обеспечивающий овладение ими содержанием образования.

Для обучающихся с умственной отсталостью (интеллектуальными нарушениями) реализация деятельностного подхода обеспечивает:

- придание результатам образования социально и личностно значимого характера;
- прочное усвоение обучающимися знаний и опыта разнообразной деятельности и поведения, возможность их продвижения в изучаемых предметных областях;
- существенное повышение мотивации и интереса к учению, приобретению нового опыта деятельности и поведения;
- обеспечение условий для общекультурного и личностного развития на основе формирования базовых учебных действий, которые обеспечивают не только успешное усвоение некоторых элементов системы научных знаний, умений и навыков (академических результатов), но и прежде всего жизненной компетенции, составляющей основу социальной успешности.

В основу АООП образования обучающихся с умственной отсталостью (интеллектуальными нарушениями) положены следующие принципы:

принципы государственной политики РФ в области образования (гуманистический характер образования, единство образовательного пространства на территории Российской Федерации, светский характер образования, общедоступность образования, адаптивность системы образования к уровням и особенностям развития и подготовки обучающихся и воспитанников и др.);

принцип коррекционно-развивающей направленности образовательного процесса, обуславливающий развитие личности обучающегося и расширение его «зоны ближайшего развития» с учетом особых образовательных потребностей;

принцип практической направленности, предполагающий установление тесных связей между изучаемым материалом и практической деятельностью обучающихся; формирование знаний и умений, имеющих первостепенное значение для решения практико ориентированных задач;

принцип воспитывающего обучения, направленный на формирование у обучающихся нравственных представлений (правильно/неправильно; хорошо/плохо и т. д.) и понятий, адекватных способов поведения в разных социальных средах;

онтогенетический принцип;

принцип преемственности, предполагающий взаимосвязь и непрерывность образования обучающихся с умственной отсталостью (интеллектуальными нарушениями) на всех этапах обучения: от младшего до старшего школьного возраста;

принцип целостности содержания образования, обеспечивающий наличие внутренних взаимосвязей и взаимозависимостей между отдельными предметными областями и учебными предметами, входящими в их состав;

принцип учета возрастных особенностей обучающихся, определяющий содержание предметных областей и результаты личностных достижений;

принцип учета особенностей психического развития разных групп обучающихся с умственной отсталостью (интеллектуальными нарушениями);

принцип направленности на формирование деятельности, обеспечивающий возможность овладения обучающимися с умственной отсталостью (интеллектуальными нарушениями) всеми видами доступной им предметно-практической деятельности, способами и приемами познавательной и учебной деятельности, коммуникативной деятельности и нормативным поведением;

принцип переноса усвоенных знаний и умений и навыков и отношений, сформированных в условиях учебной ситуации, в различные жизненные ситуации, что

позволяет обеспечить готовность обучающегося к самостоятельной ориентировке и активной деятельности в реальном мире;  
принцип сотрудничества с семьей.

## 2. Целевой раздел

### 2.1. Пояснительная записка

АООП обучающихся с умственной отсталостью (интеллектуальными нарушениями) включает целевой, содержательный и организационный разделы.

АООП УО (вариант 1) адресована обучающимся с легкой умственной отсталостью (интеллектуальными нарушениями), в том числе глухим, слабослышащим и позднооглохшим, слепым, слабовидящим, с нарушениями опорно-двигательного аппарата, с расстройствами аутистического спектра.

Цель реализации АООП УО (вариант 1) образования обучающихся с легкой умственной отсталостью (интеллектуальными нарушениями) - создание условий для максимального удовлетворения особых образовательных потребностей обучающихся, обеспечивающих усвоение ими социального и культурного опыта.

Достижение поставленной цели при разработке и реализации образовательной организацией АООП предусматривает решение следующих основных задач:

овладение обучающимися с легкой умственной отсталостью (интеллектуальными нарушениями) учебной деятельностью, обеспечивающей формирование жизненных компетенций;

формирование общей культуры, обеспечивающей разностороннее развитие их личности (нравственно-эстетическое, социально-личностное, интеллектуальное, физическое), в соответствии с принятыми в семье и обществе духовно-нравственными и социокультурными ценностями;

достижение планируемых результатов освоения АООП образования обучающимися с легкой умственной отсталостью (интеллектуальными нарушениями) с учетом их особых образовательных потребностей, а также индивидуальных особенностей и возможностей;

выявление и развитие возможностей и способностей обучающихся с умственной отсталостью (интеллектуальными нарушениями), через организацию их общественно полезной деятельности, проведения спортивно-оздоровительной работы, организацию художественного творчества с использованием системы клубов, секций, студий и кружков (включая организационные формы на основе сетевого взаимодействия), проведении спортивных, творческих соревнований;

участие педагогических работников, обучающихся, их родителей (законных представителей) и общественности в проектировании и развитии внутришкольной социальной среды.

### 2.2. Общая характеристика АООП УО (вариант 1), разработанной с учетом особых образовательных потребностей обучающихся с умственной отсталостью (интеллектуальными нарушениями).

Организация должна обеспечить требуемые для обучающихся условия обучения и воспитания с учетом имеющихся у них нарушений, в том числе нарушений слуха, зрения, опорно-двигательного аппарата, расстройств аутистического спектра.

АООП УО (вариант 1) включает обязательную часть и часть, формируемую участниками образовательных отношений.

Сроки реализации АООП УО (вариант 1) для обучающихся с умственной отсталостью составляют (интеллектуальными нарушениями) 9 - 13 лет.

В реализации АООП УО (вариант 1) может быть выделено два или три этапа:

I этап - 1 - 4 классы и дополнительный класс;

II этап - 5 - 9 классы;

III этап - 10 - 12 классы.

Цель первого этапа состоит в формировании основ предметных знаний и умений, коррекции недостатков психофизического развития обучающихся.

На данном этапе организуется первый дополнительный класс, деятельность которого направлена на решение диагностико-пропедевтических задач:

выявить индивидуальные возможности каждого обучающегося, особенности его психофизического развития, оказывающие влияние на овладение учебными умениями и навыками:

сформировать у обучающихся физическую, социально-личностную, коммуникативную и интеллектуальную готовность к освоению АООП;

сформировать готовность к участию в систематических учебных занятиях, в разных формах группового и индивидуального взаимодействия с учителем и одноклассниками в урочное и внеурочное время;

обогатить знания обучающихся о социальном и природном мире, опыт в доступных видах детской деятельности (рисование, лепка, аппликация, ручной труд, игра).

Цель второго этапа направлена на расширение, углубление и систематизацию знаний и умений обучающихся в обязательных предметных областях, овладение некоторыми навыками адаптации в динамично изменяющемся и развивающемся мире.

Цель третьего этапа реализации АООП УО направлены на углубленную трудовую подготовку и социализацию обучающихся с умственной отсталостью (интеллектуальными нарушениями), которые необходимы для их самостоятельной жизнедеятельности в социальной среде.

К особым образовательным потребностям, характерным для обучающихся с легкой умственной отсталостью (интеллектуальными нарушениями), в том числе глухих, слабослышащих и позднооглохших, слепых, слабовидящих, с НОДА, РАС, относятся:

а) выделение пропедевтического периода в образовании, обеспечивающего преемственность между дошкольным и школьным этапами;

б) введение специальных учебных предметов и коррекционных курсов, способствующих формированию представлений о природных и социальных компонентах окружающего мира, целенаправленное формирование умений и навыков социально-бытовой ориентировки;

в) опора на формирование и развитие познавательной деятельности и познавательных процессов, овладение разнообразными видами, средствами и формами коммуникации, обеспечивающими успешность установления и реализации социокультурных связей и отношений обучающегося с окружающей средой;

г) возможность обучения по программам профессиональной подготовки квалифицированных рабочих, служащих;

д) психологическое сопровождение, оптимизирующее взаимодействие обучающегося с педагогическими работниками и другими обучающимися;

е) раскрытие интересов и способностей обучающихся в разных видах практической и творческой деятельности с учетом структуры нарушения, индивидуальных особенностей;

ж) психолого-педагогическое сопровождение, направленное на установление взаимодействия семьи и организации;

з) постепенное расширение образовательного пространства, выходящего за пределы организации.

В отношении глухих, слабослышащих, позднооглохших обучающихся с легкой умственной отсталостью (интеллектуальными нарушениями) особые образовательные потребности дополняются потребностями в:

а) обеспечении особой пространственной и временной организации образовательной среды с учетом функционального состояния центральной нервной системы, нейродинамики психических процессов, состояния слуха, времени, причин и характера

его нарушения, дополнительных нарушений здоровья;

б) обеспечении индивидуального психолого-педагогического сопровождения кохлеарно имплантированных обучающихся с легкой умственной отсталостью в первоначальный период после операции на этапе, запускающем реабилитацию;

в) введении специальных учебных предметов и коррекционных курсов в содержание образования, учитывающих комплексный характер нарушений (нарушения слуха и интеллектуальные нарушения);

г) формировании и развитии словесной речи с учетом индивидуальных возможностей обучающихся; освоении и использовании жестовой речи (русского жестового языка) как средства межличностной коммуникации с лицами, имеющими нарушение слуха и как вспомогательного средства обучения с учетом индивидуальных особенностей и возможностей обучающихся;

д) реализации слабослышащими, позднооглохшими, кохлеарно имплантированными обучающимися умений устной коммуникации в знакомых ситуациях урочной и внеурочной деятельности;

е) формировании и развитии слухового восприятия неречевых звучаний и речи, слухозрительного восприятия устной речи, ее произносительной стороны, формировании умения использовать возможности слухового восприятия в повседневной жизни (с помощью индивидуальных слуховых аппаратов и (или) кохлеарных имплантов);

ж) использовании в образовательном процессе с учетом медицинских и сурдопедагогических рекомендаций звукоусиливающей аппаратуры разных типов: индивидуальных слуховых аппаратов, аппаратуры коллективного и индивидуального пользования (стационарной или беспроводной), при необходимости применение вибротактильных устройств.

В отношении слепых и слабовидящих обучающихся с легкой умственной отсталостью (интеллектуальными нарушениями) особые образовательные потребности дополняются потребностями в:

а) обеспечении особой пространственной и временной организации образовательной среды с учетом зрительного диагноза (основного и дополнительного), возраста и времени нарушения зрения, состояния основных зрительных функций, возможности коррекции зрения с помощью оптических приспособлений, режима зрительной и (или) тактильной, физической нагрузок;

б) развитии приемов полисенсорного восприятия предметов и объектов окружающего мира, целенаправленном формировании компенсаторных способов деятельности;

в) обеспечении доступности учебной информации для зрительного (для слабовидящих), для зрительного и тактильного (для слепых с остаточным зрением) и тактильного (для тотально слепых и слепых со светоощущением) ее восприятия;

г) преимущественном использовании индивидуальных учебных пособий, выполненных с учетом степени и характера нарушенного зрения, клинической картины зрительного нарушения, возможностей остаточного зрения и (или) тактильного восприятия;

д) формировании познавательных действий и ориентировки в микро- и макропространстве, коррекции нарушений в двигательной сфере;

е) целенаправленном развитии сенсорно-перцептивной деятельности, ориентировочных действий, расширении, обогащении и коррекции предметных и пространственных представлений у слабовидящих;

ж) развитию речи и коррекции речевых нарушений, активном использовании в образовательном процессе речи как средства компенсации нарушенных функций при внимании к профилактике и устранению вербализма и формализма речи.

В отношении обучающихся с НОДА и с легкой умственной отсталостью

(интеллектуальными нарушениями) особые образовательные потребности дополняются потребностями в:

а) обеспечении особой пространственной и временной организации образовательной среды на основе использования двигательного и охранительного педагогического режимов;

б) отборе и адаптации учебно-познавательных задач, имеющих практикоориентированную направленность и решаемых в различных предметных областях;

в) развитии и совершенствовании коммуникативных возможностей с применением средств вербальной и невербальной коммуникации, в том числе средств дополнительной, альтернативной коммуникации,

г) реализации программы коррекционной работы психолога, логопеда (включая коррекцию произносительной стороны речи), помощи тьютора и (или) ассистента при необходимости;

д) проведении специальной работы по формированию и коррекции двигательных функций, в том числе общей и мелкой моторики, манипулятивной функции рук;

е) потребность в реализации специальных подходов к физическому воспитанию и развитию навыков самообслуживания;

ж) расширении образовательного пространства организации за счет внешних средовых ресурсов.

В отношении обучающихся с РАС и с легкой умственной отсталостью (интеллектуальными нарушениями) особые образовательные потребности дополняются потребностями в:

а) обеспечении особой пространственной и временной организации образовательной среды, отвечающей характеристикам: постоянство и предсказуемость, четкая пространственно-временная организация учебного процесса, минимизация стимулов, учитывающая истощаемость и сенсорную гиперчувствительность обучающихся с расстройствами аутистического спектра;

б) специальном индивидуальном педагогическом сопровождении и (или) технической помощи в урочной и внеурочной деятельности, основанном на психолого-педагогических технологиях поддержки обучающегося с расстройством аутистического спектра в сложной и новой ситуации (в том числе коммуникативной);

в) наличии отдельного помещения для психологической разгрузки.

### **2.3. Планируемые результаты освоения обучающимися с легкой умственной отсталостью (интеллектуальными нарушениями) адаптированной основной общеобразовательной программы**

Результаты освоения с обучающимися с легкой умственной отсталостью АООП оцениваются как итоговые на момент завершения образования.

Освоение обучающимися АООП УО (вариант 1) предполагает достижение ими двух видов результатов: личностных и предметных.

В структуре планируемых результатов ведущее место принадлежит личностным результатам, поскольку именно они обеспечивают овладение комплексом социальных (жизненных) компетенций, необходимых для достижения основной цели современного образования - введения обучающихся с умственной отсталостью (интеллектуальными нарушениями) в культуру, овладение ими социокультурным опытом.

**Личностные** результаты освоения АООП УО (вариант 1) образования включают индивидуально-личностные качества и социальные (жизненные) компетенции обучающегося, социально значимые ценностные установки.

К личностным результатам освоения АООП УО (вариант 1) относятся:

1) осознание себя как гражданина России; формирование чувства гордости за свою Родину;



- 2) воспитание уважительного отношения к иному мнению, истории и культуре других народов;
- 3) сформированность адекватных представлений о собственных возможностях, о насущно необходимом жизнеобеспечении;
- 4) овладение начальными навыками адаптации в динамично изменяющемся и развивающемся мире;
- 5) овладение социально-бытовыми навыками, используемыми в повседневной жизни;
- 6) владение навыками коммуникации и принятыми нормами социального взаимодействия, в том числе владение вербальными и невербальными коммуникативными компетенциями, использование доступных информационных технологий для коммуникации;
- 7) способность к осмыслению социального окружения, своего места в нем, принятие соответствующих возрасту ценностей и социальных ролей;
- 8) принятие и освоение социальной роли обучающегося, проявление социально значимых мотивов учебной деятельности;
- 9) сформированность навыков сотрудничества с взрослыми и сверстниками в разных социальных ситуациях;
- 10) способность к осмыслению картины мира, ее временно-пространственной организации; формирование целостного, социально ориентированного взгляда на мир в его органичном единстве природной и социальной частей;
- 11) воспитание эстетических потребностей, ценностей и чувств;
- 12) развитие этических чувств, проявление доброжелательности, эмоционально-нравственной отзывчивости и взаимопомощи, проявление сопереживания к чувствам других людей;
- 13) сформированность установки на безопасный, здоровый образ жизни, наличие мотивации к творческому труду, работе на результат, бережному отношению к материальным и духовным ценностям;
- 14) проявление готовности к самостоятельной жизни.

**Предметные** результаты освоения АООП УО (вариант 1) образования включают освоенные обучающимися знания и умения, специфичные для каждой предметной области, готовность их применения. Предметные результаты обучающихся с легкой умственной отсталостью не являются основным критерием при принятии решения о переводе обучающегося в следующий класс, но рассматриваются как одна из составляющих при оценке итоговых достижений.

Предметные результаты освоения АООП обучающихся с легкой умственной отсталостью разных нозологических групп (глухих, слабослышащих и позднооглохших, слепых, слабовидящих, с НОДА, РАС) могут дифференцироваться в зависимости от особенностей сенсорной, речевой, двигательной и эмоционально-волевой сферы обучающихся.

АООП УО (вариант 1) определяет два уровня овладения предметными результатами: минимальный и достаточный.

Минимальный уровень является обязательным для большинства обучающихся с умственной отсталостью. Вместе с тем, отсутствие достижения этого уровня отдельными обучающимися по отдельным предметам не является препятствием к получению ими образования по этому варианту программы. В том случае, если обучающийся не достигает минимального уровня овладения предметными результатами по всем или большинству учебных предметов, то по рекомендации психолого-медико-педагогической комиссии и с согласия родителей (законных представителей) образовательная организация может перевести обучающегося на обучение по индивидуальному плану или на АООП (вариант 2).

### **2.3.1. Минимальный и достаточный уровни достижения предметных результатов по предметной области "Язык и речевая практика" на конец обучения в младших классах (IV класс).**

#### **Минимальный уровень:**

различение гласных и согласных звуков и букв; ударных и безударных согласных звуков; оппозиционных согласных по звонкости - глухости, твердости - мягкости;

деление слов на слоги для переноса;

списывание по слогам и целыми словами с рукописного и печатного текста с орфографическим проговариванием;

запись под диктовку слов и коротких предложений (2 - 4 слова) с изученными орфограммами;

обозначение мягкости и твердости согласных звуков на письме гласными буквами и буквой "ь" (после предварительной отработки);

дифференциация и подбор слов, обозначающих предметы, действия, признаки;

составление предложений, восстановление в них нарушенного порядка слов с ориентацией на серию сюжетных картинок;

выделение из текста предложений на заданную тему;

участие в обсуждении темы текста и выбора заголовка к нему;

осознанное и правильное чтение текста вслух по слогам и целыми словами;

пересказ содержания прочитанного текста по вопросам;

участие в коллективной работе по оценке поступков героев и событий;

выразительное чтение наизусть 5 - 7 коротких стихотворений;

формулировка просьб и желаний с использованием этикетных слов и выражений;

участие в ролевых играх в соответствии с речевыми возможностями;

восприятие на слух сказок и рассказов; ответы на вопросы педагогического работника по их содержанию с опорой на иллюстративный материал;

выразительное произнесение чистоговорок, коротких стихотворений с опорой на образец чтения педагогического работника;

участие в беседах на темы, близкие личному опыту обучающегося;

ответы на вопросы педагогического работника по содержанию прослушанных и (или) просмотренных радио- и телепередач.

#### **Достаточный уровень:**

различение звуков и букв;

характеристика гласных и согласных звуков с опорой на образец и опорную схему;

списывание рукописного и печатного текста целыми словами с орфографическим проговариванием;

запись под диктовку текста, включающего слова с изученными орфограммами (30 - 35 слов);

дифференциация и подбор слов различных категорий по вопросу и грамматическому значению (название предметов, действий и признаков предметов);

составление и распространение предложений, установление связи между словами с помощью педагогического работника, постановка знаков препинания в конце предложения (точка, вопросительный и восклицательный знак),

деление текста на предложения;

выделение темы текста (о чем идет речь), выбор одного заголовка из нескольких, подходящего по смыслу;

самостоятельная запись 3 - 4 предложений из составленного текста после его анализа;

чтение текста после предварительного анализа вслух целыми словами (сложные по семантике и структуре слова - по слогам) с соблюдением пауз, с соответствующим тоном

голоса и темпом речи;

ответы на вопросы педагогического работника по прочитанному тексту;

определение основной мысли текста после предварительного его анализа;

чтение текста молча с выполнением заданий педагогического работника;

определение главных действующих лиц произведения; элементарная оценка их поступков;

чтение диалогов по ролям с использованием некоторых средств устной выразительности (после предварительного разбора);

пересказ текста по частям с опорой на вопросы педагогического работника, картинный план или иллюстрацию;

выразительное чтение наизусть 7 - 8 стихотворений;

понимание содержания небольших по объему сказок, рассказов и стихотворений;

ответы на вопросы;

понимание содержания детских радио- и телепередач, ответы на вопросы педагогического работника;

выбор правильных средств интонации с опорой на образец речи педагогического работника и анализ речевой ситуации;

активное участие в диалогах по темам речевых ситуаций;

высказывание своих просьб и желаний; выполнение речевых действий (приветствия, прощания, извинения), используя соответствующие этикетные слова и выражения;

участие в коллективном составлении рассказа или сказки по темам речевых ситуаций;

составление рассказов с опорой на картинный или картинно-символический план.

### **2.3.2. Минимальный и достаточный уровни достижения предметных результатов по предметной области "Математика" на конец обучения в младших классах (IV класс).**

#### **Минимальный уровень:**

знание числового ряда 1 - 100 в прямом порядке; откладывание любых чисел в пределах 100, с использованием счетного материала;

знание названий компонентов сложения, вычитания, умножения, деления;

понимание смысла арифметических действий сложения и вычитания, умножения и деления (на равные части).

знание таблицы умножения однозначных чисел до 5;

понимание связи таблиц умножения и деления, пользование таблицами умножения на печатной основе для нахождения произведения и частного;

знание порядка действий в примерах в два арифметических действия;

знание и применение переместительного свойства сложения и умножения;

выполнение устных и письменных действий сложения и вычитания чисел в пределах 100;

знание единиц измерения (меры) стоимости, длины, массы, времени и их соотношения;

различение чисел, полученных при счете и измерении, запись числа, полученного при измерении двумя мерами;

пользование календарем для установления порядка месяцев в году, количества суток в месяцах;

определение времени по часам (одним способом);

решение, составление, иллюстрирование изученных простых арифметических задач;

решение составных арифметических задач в два действия (с помощью педагогического работника);

различение замкнутых, незамкнутых кривых, ломаных линий; вычисление длины

ломаной;

узнавание, называние, моделирование взаимного положения двух прямых, кривых линий, фигур, нахождение точки пересечения без вычерчивания;

знание названий элементов четырехугольников; вычерчивание прямоугольника (квадрата) с помощью чертежного треугольника на нелинованной бумаге (с помощью педагогического работника);

различение окружности и круга, вычерчивание окружности разных радиусов.

**Достаточный уровень:**

знание числового ряда 1 - 100 в прямом и обратном порядке;

счет, присчитыванием, отсчитыванием по единице и равными числовыми группами в пределах 100;

откладывание любых чисел в пределах 100 с использованием счетного материала;

знание названия компонентов сложения, вычитания, умножения, деления;

понимание смысла арифметических действий сложения и вычитания, умножения и деления (на равные части и по содержанию), различение двух видов деления на уровне практических действий; знание способов чтения и записи каждого вида деления;

знание таблицы умножения всех однозначных чисел и числа 10; правила умножения чисел 1 и 0, на 1 и 0, деления 0 и деления на 1, на 10;

понимание связи таблиц умножения и деления, пользование таблицами умножения на печатной основе для нахождения произведения и частного;

знание порядка действий в примерах в два арифметических действия;

знание и применение переместительного свойства сложения и умножения;

выполнение устных и письменных действий сложения и вычитания чисел в пределах 100;

знание единиц (мер) измерения стоимости, длины, массы, времени и их соотношения;

различение чисел, полученных при счете и измерении, запись чисел, полученных при измерении двумя мерами (с полным набором знаков в мелких мерах);

знание порядка месяцев в году, номеров месяцев от начала года, умение пользоваться календарем для установления порядка месяцев в году, знание количества суток в месяцах;

определение времени по часам тремя способами с точностью до 1 мин;

решение, составление, иллюстрирование всех изученных простых арифметических задач;

краткая запись, моделирование содержания, решение составных арифметических задач в два действия;

различение замкнутых, незамкнутых кривых, ломаных линий; вычисление длины ломаной;

узнавание, называние, вычерчивание, моделирование взаимного положения двух прямых и кривых линий, многоугольников, окружностей, нахождение точки пересечения;

знание названий элементов четырехугольников, вычерчивание прямоугольника (квадрата) с помощью чертежного треугольника на нелинованной бумаге;

вычерчивание окружности разных радиусов, различение окружности и круга.

**2.3.3. Минимальный и достаточный уровни достижения предметных результатов по предметной области "Естествознание" на конец обучения в младших классах (IV класс).**

**Минимальный уровень:**

представления о назначении объектов изучения;  
узнавание и называние изученных объектов на иллюстрациях, фотографиях;  
отнесение изученных объектов к определенным группам (видо-родовые понятия);  
называние сходных объектов, отнесенных к одной и той же изучаемой группе;  
представления об элементарных правилах безопасного поведения в природе и обществе;

знание требований к режиму дня обучающегося и понимание необходимости его выполнения;

знание основных правил личной гигиены и выполнение их в повседневной жизни;

ухаживание за комнатными растениями, кормление зимующих птиц;

составление повествовательного или описательного рассказа из 3 - 5 предложений об изученных объектах по предложенному плану;

адекватное взаимодействие с изученными объектами окружающего мира в учебных ситуациях, адекватное поведение в классе, в образовательной организации, на улице в условиях реальной или смоделированной учителем ситуации.

#### **Достаточный уровень:**

представление о взаимосвязях между изученными объектами, их месте в окружающем мире;

узнавание и называние изученных объектов в натуральном виде в естественных условиях;

отнесение изученных объектов к определенным группам с учетом различных оснований для классификации;

развернутая характеристика своего отношения к изученным объектам;

знание отличительных существенных признаков групп объектов;

знание правил гигиены органов чувств;

знание некоторых правил безопасного поведения в природе и обществе с учетом возрастных особенностей;

готовность к использованию полученных знаний при решении учебных, учебно-бытовых и учебно-трудовых задач.

ответы на вопросы и постановка вопросов по содержанию изученного, проявление желания рассказать о предмете изучения или наблюдения;

выполнение задания без текущего контроля педагогического работника (при наличии предваряющего и итогового контроля), оценка своей работы и других обучающихся, проявление к ней ценностного отношения, понимание замечаний, адекватное восприятие похвалы;

проявление активности в организации совместной деятельности и ситуативном общении с обучающимися; адекватное взаимодействие с объектами окружающего мира;

соблюдение элементарных санитарно-гигиенических норм;

выполнение доступных природоохранных действий;

готовность к использованию сформированных умений при решении учебных, учебно-бытовых и учебно-трудовых задач.

**Минимальный и достаточный уровни достижения предметных результатов по предметной области "Искусство" на конец обучения в V классе.**

#### **Минимальный уровень:**

знание названий художественных материалов, инструментов и приспособлений, их свойств, назначения, правил хранения, обращения и санитарно-гигиенических требований при работе с ними;

знание элементарных правил композиции, цветоведения, передачи формы предмета;

знание некоторых выразительных средств изобразительного искусства: "изобразительная поверхность", "точка", "линия", "штриховка", "пятно", "цвет";

пользование материалами для рисования, аппликации, лепки;

знание названий предметов, подлежащих рисованию, лепке и аппликации;  
знание названий некоторых народных и национальных промыслов, изготавливающих игрушки: "Дымково", "Гжель", "Городец", "Каргополь";  
организация рабочего места в зависимости от характера выполняемой работы;  
следование при выполнении работы инструкциям педагогического работника;  
рациональная организация своей изобразительной деятельности; планирование работы;  
осуществление текущего и заключительного контроля выполняемых практических действий и корректировка хода практической работы;  
владение некоторыми приемами лепки (раскатывание, сплющивание, отщипывание) и аппликации (вырезание и наклеивание);  
рисование по образцу, с натуры, по памяти, представлению, воображению предметов несложной формы и конструкции, передача в рисунке содержания несложных произведений в соответствии с темой;  
применение приемов работы карандашом, гуашью, акварельными красками с целью передачи фактуры предмета;  
ориентировка в пространстве листа, размещение изображения одного или группы предметов в соответствии с параметрами изобразительной поверхности;  
адекватная передача цвета изображаемого объекта, определение насыщенности цвета, получение смешанных цветов и некоторых оттенков цвета;  
узнавание и различение в книжных иллюстрациях и репродукциях изображенных предметов и действий.  
определение характера и содержания знакомых музыкальных произведений;  
представления о некоторых музыкальных инструментах и их звучании (труба, баян, гитара);  
пение с инструментальным сопровождением и без него (с помощью педагогического работника);  
выразительное, слаженное и достаточно эмоциональное исполнение выученных песен с простейшими элементами динамических оттенков;  
правильное формирование при пении гласных звуков и отчетливое произнесение согласных звуков в конце и в середине слов;  
правильная передача мелодии в диапазоне ре1 - си1;  
различение вступления, запева, припева, проигрыша, окончания песни;  
различение песни, танца, марша;  
передача ритмического рисунка попевок (хлопками, на металлофоне, голосом);  
определение разнообразных по содержанию и характеру музыкальных произведений (веселые, грустные и спокойные);  
владение элементарными представлениями о нотной грамоте.

**Достаточный уровень:**  
знание названий жанров изобразительного искусства (портрет, натюрморт, пейзаж);  
знание названий некоторых народных и национальных промыслов (например, "Дымково", "Гжель", "Городец", "Каргополь");  
знание основных особенностей некоторых материалов, используемых в рисовании, лепке и аппликации;  
знание выразительных средств изобразительного искусства: "изобразительная поверхность", "точка", "линия", "штриховка", "контур", "пятно", "цвет", объем;  
знание правил цветоведения, светотени, перспективы; построения орнамента, стилизации формы предмета;  
знание видов аппликации (предметная, сюжетная, декоративная);  
знание способов лепки (конструктивный, пластический, комбинированный);  
нахождение необходимой для выполнения работы информации в материалах учебника, рабочей тетради;

следование при выполнении работы инструкциям педагогического работника или инструкциям, представленным в других информационных источниках;

оценка результатов собственной изобразительной деятельности и обучающихся (красиво, некрасиво, аккуратно, похоже на образец);

использование разнообразных технологических способов выполнения аппликации;

применение разных способов лепки;

рисование с натуры и по памяти после предварительных наблюдений, передача всех признаков и свойств изображаемого объекта, рисование по воображению;

различение и передача в рисунке эмоционального состояния и своего отношения к природе, человеку, семье и обществу;

различение произведений живописи, графики, скульптуры, архитектуры и декоративно-прикладного искусства;

различение жанров изобразительного искусства: пейзаж, портрет, натюрморт, сюжетное изображение;

самостоятельное исполнение разученных детских песен; знание динамических оттенков (форте-громко, пиано-тихо);

представления о народных музыкальных инструментах и их звучании (домра, мандолина, баян, гусли, свирель, гармонь, трещотка);

представления об особенностях мелодического голосоведения (плавно, отрывисто, скачкообразно);

пение хором с выполнением требований художественного исполнения;

ясное и четкое произнесение слов в песнях подвижного характера;

исполнение выученных песен без музыкального сопровождения, самостоятельно;

различение разнообразных по характеру и звучанию песен, маршей, танцев;

владение элементами музыкальной грамоты, как средства осознания музыкальной речи.

**2.3.5. Минимальный и достаточный уровни достижения предметных результатов по предметной области "Физическая культура" на конец обучения (IV класс).**

**Минимальный уровень:**

представления о физической культуре как средстве укрепления здоровья, физического развития и физической подготовки человека;

выполнение комплексов утренней гимнастики под руководством педагогического работника;

знание основных правил поведения на уроках физической культуры и осознанное их применение;

выполнение несложных упражнений по словесной инструкции при выполнении строевых команд;

представления о двигательных действиях; знание основных строевых команд; подсчет при выполнении общеразвивающих упражнений;

ходьба в различном темпе с различными исходными положениями;

взаимодействие со сверстниками в организации и проведении подвижных игр, элементов соревнований; участие в подвижных играх и эстафетах под руководством педагогического работника;

знание правил бережного обращения с инвентарем и оборудованием, соблюдение требований техники безопасности в процессе участия в физкультурно-спортивных мероприятиях.

**Достаточный уровень:**

практическое освоение элементов гимнастики, легкой атлетики, лыжной подготовки, спортивных и подвижных игр и других видов физической культуры;

самостоятельное выполнение комплексов утренней гимнастики;

владение комплексами упражнений для формирования правильной осанки и развития мышц туловища; участие в оздоровительных занятиях в режиме дня (физкультминутки);

выполнение основных двигательных действий в соответствии с заданием педагогического работника: бег, ходьба, прыжки;

подача и выполнение строевых команд, ведение подсчета при выполнении общеразвивающих упражнений.

совместное участие со сверстниками в подвижных играх и эстафетах;

оказание посильной помощи и поддержки сверстникам в процессе участия в подвижных играх и соревнованиях;

знание спортивных традиций своего народа и других народов;

знание способов использования различного спортивного инвентаря в основных видах двигательной активности и их применение в практической деятельности;

знание правил и техники выполнения двигательных действий, применение усвоенных правил при выполнении двигательных действий под руководством педагогического работника;

знание и применение правил бережного обращения с инвентарем и оборудованием в повседневной жизни;

соблюдение требований техники безопасности в процессе участия в физкультурно-спортивных мероприятиях.

### **2.3.6 Минимальный и достаточный уровни достижения предметных результатов по предметной области "Технология" на конец обучения (IV класс).**

#### **Минимальный уровень:**

знание правил организации рабочего места и умение самостоятельно его организовать в зависимости от характера выполняемой работы, (рационально располагать инструменты, материалы и приспособления на рабочем столе, сохранять порядок на рабочем месте);

знание видов трудовых работ;

знание названий и некоторых свойств поделочных материалов, используемых на уроках ручного труда; знание и соблюдение правил их хранения, санитарно-гигиенических требований при работе с ними;

знание названий инструментов, необходимых на уроках ручного труда, их устройства, правил техники безопасной работы с колющими и режущими инструментами;

знание приемов работы (разметки деталей, выделения детали из заготовки, формообразования, соединения деталей, отделки изделия), используемые на уроках ручного труда;

анализ объекта, подлежащего изготовлению, выделение и называние его признаков и свойств; определение способов соединения деталей;

пользование доступными технологическими (инструкционными) картами;

составление стандартного плана работы по пунктам;

владение некоторыми технологическими приемами ручной обработки материалов;

использование в работе доступных материалов (глиной и пластилином; природными материалами; бумагой и картоном; нитками и тканью; проволокой и металлом; древесиной; конструировать из металлоконструктора);

выполнение несложного ремонта одежды.

#### **Достаточный уровень:**

знание правил рациональной организации труда, включающих упорядоченность действий и самодисциплину;

знание об исторической, культурной и эстетической ценности вещей;

знание видов художественных ремесел;



нахождение необходимой информации в материалах учебника, рабочей тетради;  
знание и использование правил безопасной работы с режущими и колющими инструментами, соблюдение санитарно-гигиенических требований при выполнении трудовых работ;

осознанный подбор материалов по их физическим, декоративно-художественным и конструктивным свойствам;

отбор оптимальных и доступных технологических приемов ручной обработки в зависимости от свойств материалов и поставленных целей, экономное расходование материалов;

использование в работе с разнообразной наглядности: составление плана работы над изделием с опорой на предметно-операционные и графические планы, распознавание простейших технических рисунков, схем, чертежей, их чтение и выполнение действий в соответствии с ними в процессе изготовления изделия;

осуществление текущего самоконтроля выполняемых практических действий и корректировка хода практической работы;

оценка своих изделий (красиво, некрасиво, аккуратно, похоже на образец);

установление причинно-следственных связей между выполняемыми действиями и их результатами;

выполнение общественных поручений по уборке класса (мастерской) после уроков трудового обучения.

**Основными направлениями и целями оценочной деятельности в соответствии с требованиями Стандарта являются оценка образовательных достижений обучающихся и оценка результатов деятельности образовательных организаций и педагогических кадров. Полученные данные используются для оценки состояния и тенденций развития системы образования.**

**2.4. Система оценки достижения обучающимися с умственной отсталостью планируемых результатов освоения АООП УО (вариант 1).**

Задачи:

закреплять основные направления и цели оценочной деятельности, описывать объект и содержание оценки, критерии, процедуры и состав инструментария оценивания, формы представления результатов, условия и границы применения системы оценки;

ориентировать образовательный процесс на нравственное развитие и воспитание обучающихся, достижение планируемых результатов освоения содержания учебных предметов и формирование базовых учебных действий;

обеспечивать комплексный подход к оценке результатов освоения АООП УО (вариант 1), позволяющий вести оценку предметных и личностных результатов;

предусматривать оценку достижений обучающихся и оценку эффективности деятельности общеобразовательной организации;

позволять осуществлять оценку динамики учебных достижений обучающихся и развития их жизненной компетенции.

Результаты достижений обучающихся с умственной отсталостью в овладении АООП являются значимыми для оценки качества образования обучающихся.

При определении подходов к осуществлению оценки результатов целесообразно опираться на следующие принципы:

а) дифференциации оценки достижений с учетом типологических и индивидуальных особенностей развития и особых образовательных потребностей обучающихся;

б) объективности оценки, раскрывающей динамику достижений и качественных изменений в психическом и социальном развитии обучающихся;

в) единства параметров, критериев и инструментария оценки достижений в освоении содержания, что сможет обеспечить объективность оценки в разных образовательных организациях. Для этого необходимым является создание методического обеспечения

(описание диагностических материалов, процедур их применения, сбора, формализации, обработки, обобщения и представления полученных данных) процесса осуществления оценки достижений обучающихся.

Эти принципы отражают целостность системы образования обучающихся с умственной отсталостью, представляют обобщенные характеристики оценки их учебных и личностных достижений.

При разработке системы оценки достижений обучающихся в освоении содержания АООП необходимо ориентироваться на представленный в Стандарте перечень планируемых результатов.

Обеспечение дифференцированной оценки достижений обучающихся с умственной отсталостью (интеллектуальными нарушениями) имеет определяющее значение для оценки качества образования.

В соответствии с требованиями Стандарта для обучающихся с умственной отсталостью оценке подлежат личностные и предметные результаты.

**Личностные результаты** включают овладение обучающимися социальными (жизненными) компетенциями, необходимыми для решения практикоориентированных задач и обеспечивающими формирование и развитие социальных отношений, обучающихся в различных средах.

Оценка личностных результатов предполагает, прежде всего, оценку продвижения обучающегося в овладении социальными (жизненными) компетенциями, которые, в конечном итоге, составляют основу этих результатов. При этом некоторые личностные результаты могут быть оценены исключительно качественно.

На основании применения метода экспертной оценки (процедура оценки результатов на основе мнений группы специалистов (экспертов) осуществляется всесторонняя и комплексная оценка овладения обучающимися социальными (жизненными) компетенциями.

Состав экспертной группы определяется общеобразовательной организацией и включает учителей, воспитателей, учителей-логопедов, педагогов-психологов, социальных педагогических работников, медицинского работника, которые хорошо знают обучающихся. Для полноты оценки личностных результатов освоения обучающимися с умственной отсталостью (интеллектуальными нарушениями) АООП следует учитывать мнение родителей (законных представителей), поскольку основой оценки служит анализ изменений в поведении обучающегося в повседневной жизни в различных социальных средах. Результаты анализа должны быть представлены в форме удобных и понятных всем членам экспертной группы условных единиц: 0 баллов - нет фиксируемой динамики; 1 балл - минимальная динамика; 2 балла - удовлетворительная динамика; 3 балла - значительная динамика. Подобная оценка необходима экспертной группе для выработки ориентиров в описании динамики развития социальной (жизненной) компетенции обучающегося. Результаты оценки личностных достижений заносятся в индивидуальную карту развития обучающегося (дневник наблюдений), что позволяет не только представить полную картину динамики целостного развития обучающегося, но и отследить наличие или отсутствие изменений по отдельным жизненным компетенциям.

Основной формой работы участников экспертной группы является психолого-педагогический консилиум.

На основе требований, сформулированных в Стандарте, Организация разрабатывает программу оценки личностных результатов с учетом типологических и индивидуальных особенностей обучающихся, которая утверждается локальными актами организации.

**Программа оценки включает:**

а) полный перечень личностных результатов, прописанных в тексте ФГОС, которые выступают в качестве критериев оценки социальной (жизненной) компетенции обучающихся. Перечень этих результатов может быть самостоятельно расширен

общеобразовательной организацией;

б) перечень параметров и индикаторов оценки каждого результата.

Пример представлен в таблице 1.

Таблица 1. Программа оценки личностных результатов

Критерий	Параметры оценки	Индикаторы
Владение навыками коммуникации и принятыми ритуалами социального взаимодействия (то есть самой формой поведения, его социальным рисунком), в том числе с использованием информационных технологий	сформированность навыков коммуникации со взрослыми	способность инициировать и поддерживать коммуникацию с взрослыми
		способность применять адекватные способы поведения в разных ситуациях
		способность обращаться за помощью
	сформированность навыков коммуникации со сверстниками	способность инициировать и поддерживать коммуникацию со сверстниками
		способность применять адекватные способы поведения в разных ситуациях
		способность обращаться за помощью
	владение средствами коммуникации	способность использовать разнообразные средства коммуникации согласно ситуации
	адекватность применения ритуалов социального взаимодействия	способность правильно применить ритуалы социального взаимодействия согласно ситуации

в) систему бальной оценки результатов;

г) документы, в которых отражаются индивидуальные результаты каждого обучающегося (например, Карта индивидуальных достижений обучающегося) и результаты всего класса (например, "Журнал итоговых достижений обучающихся класса");

д) материалы для проведения процедуры оценки личностных и результатов.

е) локальные акты Организации, регламентирующие все вопросы проведения оценки результатов

**Предметные** результаты связаны с овладением обучающимися содержанием каждой предметной области и характеризуют достижения обучающихся в усвоении знаний и умений, способность их применять в практической деятельности.

Оценку предметных результатов целесообразно начинать со второго полугодия 2

класса, то есть в тот период, когда у обучающихся будут сформированы некоторые начальные навыки чтения, письма и счета. Кроме того, сама учебная деятельность для них будет привычной, и они смогут ее организовывать под руководством педагогического работника.

Во время обучения в 1 дополнительном и 1 классах, а также в течение первого полугодия 2 класса целесообразно всячески поощрять и стимулировать работу учеников, используя только качественную оценку. При этом не является принципиально важным, насколько обучающийся продвигается в освоении того или иного учебного предмета. На этом этапе обучения центральным результатом является появление значимых предпосылок учебной деятельности, одной из которых является способность ее осуществления не только под прямым и непосредственным руководством и контролем педагогического работника, но и с определенной долей самостоятельности во взаимодействии с учителем и одноклассниками.

В целом оценка достижения обучающимися с умственной отсталостью предметных результатов должна базироваться на принципах индивидуального и дифференцированного подходов.

Усвоенные обучающимися даже незначительные по объему и элементарные по содержанию знания и умения должны выполнять коррекционно-развивающую функцию, поскольку они играют определенную роль в становлении личности обучающегося и овладении им социальным опытом.

Для преодоления формального подхода в оценивании предметных результатов освоения АООП обучающимися с умственной отсталостью необходимо, чтобы балльная оценка свидетельствовала о качестве усвоенных знаний. В связи с этим основными критериями оценки планируемых результатов являются следующие: соответствие и (или) несоответствие науке и практике; полнота и надежность усвоения; самостоятельность применения усвоенных знаний.

Усвоенные предметные результаты могут быть оценены с точки зрения достоверности как "верные" или "неверные".

Критерий "верно" и (или) "неверно" (правильность выполнения задания) свидетельствует о частоте допущения тех или иных ошибок, возможных причинах их появления, способах их предупреждения или преодоления. По критерию полноты предметные результаты могут оцениваться как полные, частично полные и неполные. Самостоятельность выполнения заданий оценивается с позиции наличия и (или) отсутствия помощи и ее видов: задание выполнено полностью самостоятельно; выполнено по словесной инструкции; выполнено с опорой

на образец; задание не выполнено при оказании различных видов помощи.

Результаты овладения АООП выявляются в ходе выполнения обучающимися разных видов заданий, требующих верного решения:

по способу предъявления (устные, письменные, практические);

по характеру выполнения (репродуктивные, продуктивные, творческие).

При этом, чем больше верно выполненных заданий к общему объему, тем выше показатель надежности полученных результатов, что дает основание оценивать их как "удовлетворительные", "хорошие", "очень хорошие" (отличные).

В текущей оценочной деятельности целесообразно соотносить результаты, продемонстрированные учеником, с оценками типа:

"удовлетворительно" (зачет), если обучающиеся верно выполняют от 35% до 50% заданий;

"хорошо" - от 51% до 65% заданий.

"очень хорошо" (отлично) свыше 65%.

Такой подход не исключает возможности использования традиционной системы отметок по 5-балльной шкале, однако требует уточнения и переосмысления их

наполнения. В любом случае, при оценке итоговых предметных результатов следует из всего спектра оценок выбирать такие, которые стимулировали бы учебную и практическую деятельность обучающегося, оказывали бы положительное влияние на формирование жизненных компетенций.

Согласно требованиям Стандарта по завершению реализации АООП проводится итоговая аттестация в форме двух испытаний:

первое - предполагает комплексную оценку предметных результатов усвоения обучающимися русского языка, чтения (литературного чтения), математики и основ социальной жизни;

второе - направлено на оценку знаний и умений по выбранному профилю труда.

Организация самостоятельно разрабатывает содержание и процедуру проведения итоговой аттестации.

Результаты итоговой аттестации оцениваются в форме "зачет" и (или) "незачет".

Оценка деятельности педагогических кадров, осуществляющих образовательную деятельность обучающихся с умственной отсталостью (интеллектуальными нарушениями), осуществляется на основе интегративных показателей, свидетельствующих о положительной динамике развития обучающегося ("было" - "стало") или в сложных случаях сохранении его психоэмоционального статуса.

Оценка результатов деятельности общеобразовательной организации осуществляется в ходе ее аккредитации, а также в рамках аттестации педагогических кадров. Она проводится на основе результатов итоговой оценки достижения планируемых результатов освоения АООП УО (вариант I) с учетом:

результатов мониторинговых исследований разного уровня (федерального, регионального, муниципального);

условий реализации АООП УО (вариант I);

особенностей контингента обучающихся.

Предметом оценки в ходе данных процедур является также текущая оценочная деятельность образовательных организаций и педагогических работников, и, в частности, отслеживание динамики образовательных достижений обучающихся с умственной отсталостью (интеллектуальными нарушениями) данной образовательной организации.

### **3. Содержательный раздел АООП УО НОО (1 вариант)**

Рабочая программа по учебному предмету "Русский язык" предметной области "Язык и речевая практика" (I - IV и дополнительный классы) включает пояснительную записку, содержание обучения, планируемые результаты освоения программы по предмету.

**Пояснительная записка.**

Обучение русскому языку в I - IV и дополнительном классах предусматривает включение в учебную программу следующих разделов: "Подготовка к усвоению грамоты", "Обучение грамоте", "Практические грамматические упражнения и развитие речи", "Чтение и развитие речи", "Речевая практика".

Изучение всех предметов, входящих в структуру русского языка, призвано решить следующие задачи:

уточнение и обогащение представлений об окружающей действительности и овладение на этой основе языковыми средствами (слово, предложение, словосочетание);

формирование первоначальных "дограмматических" понятий и развитие коммуникативно-речевых навыков;

овладение различными доступными средствами устной и письменной коммуникации для решения практико-ориентированных задач;

коррекция недостатков речевой и мыслительной деятельности;

формирование основ навыка полноценного чтения художественных текстов

доступных для понимания по структуре и содержанию;  
развитие навыков устной коммуникации;  
формирование положительных нравственных качеств и свойств личности.

### **Содержание учебного предмета "Русский язык":**

#### **Раздел "Подготовка к усвоению грамоты".**

Подготовка к усвоению первоначальных навыков чтения. Развитие слухового внимания, фонематического слуха. Элементарный звуковой анализ. Совершенствование произносительной стороны речи. Формирование первоначальных языковых понятий: "слово", "предложение", часть слова - "слог" (без называния термина), "звуки гласные и согласные". Деление слов на части. Выделение на слух некоторых звуков. Определение наличия и (или) отсутствия звука в слове на слух.

Подготовка к усвоению первоначальных навыков письма. Развитие зрительного восприятия и пространственной ориентировки на плоскости листа. Совершенствование и развитие мелкой моторики пальцев рук. Усвоение гигиенических правил письма. Подготовка к усвоению навыков письма.

Речевое развитие. Понимание обращенной речи. Выполнение несложных словесных инструкций. Обогащение словарного запаса за счет слов, относящихся к различным грамматическим категориям. Активизация словаря. Составление нераспространенных и простых распространенных предложений (из 3 - 4 слов) на основе различных опор (совершаемого действия, простой сюжетной картинки, наблюдению).

Расширение арсенала языковых средств, необходимых для вербального общения. Формирование элементарных коммуникативных навыков диалогической речи: ответы на вопросы собеседника на темы, близкие личному опыту, на основе предметно-практической деятельности, наблюдений за окружающей действительностью.

#### **Раздел "Обучение грамоте":**

Формирование элементарных навыков чтения.

Звуки речи. Выделение звука на фоне полного слова. Отчетливое произнесение. Определение места звука в слове. Определение последовательности звуков в несложных по структуре словах. Сравнение на слух слов, различающихся одним звуком.

Различение гласных и согласных звуков на слух и в собственном произношении.

Обозначение звука буквой. Соотнесение и различение звука и буквы. Звукбуквенный анализ несложных по структуре слов.

Образование и чтение слогов различной структуры (состоящих из одной гласной, закрытых и открытых двухбуквенных слогов, закрытых трехбуквенных слогов с твердыми и мягкими согласными, со стечениями согласных в начале или в конце слова). Составление и чтение слов из усвоенных слоговых структур. Формирование основ навыка правильного, осознанного и выразительного чтения на материале предложений и небольших текстов (после предварительной отработки с учителем). Разучивание с голоса коротких стихотворений, загадок, чистоговорок.

Формирование элементарных навыков письма.

Развитие мелкой моторики пальцев рук; координации и точности движения руки. Развитие умения ориентироваться на пространстве листа в тетради и классной доске.

Усвоение начертания рукописных заглавных и строчных букв.

Письмо букв, буквосочетаний, слогов, слов, предложений с соблюдением гигиенических норм. Владение разборчивым, аккуратным письмом. Дословное списывание слов и предложений, списывание со вставкой пропущенной буквы или слога после предварительного разбора с учителем. Усвоение приемов и последовательности правильного списывания текста. Письмо под диктовку слов и предложений, написание которых не расходится с их произношением.

Практическое усвоение некоторых грамматических умений и орфографических

правил: обозначение на письме границ предложения, отдельное написание слов, обозначение заглавной буквой имен и фамилий людей, кличек животных; обозначение на письме буквами сочетания гласных после шипящих ("ча-ща", "чу-щу", "жи-ши").

Речевое развитие.

Использование усвоенных языковых средств (слов, словосочетаний и конструкций предложений) для выражения просьбы и собственного намерения (после проведения подготовительной работы), ответов на вопросы педагогического работника и обучающихся. Пересказ прослушанных и предварительно разобранных небольших по объему текстов с опорой на вопросы педагогического работника и иллюстративный материал. Составление двух-трех предложений с опорой на серию сюжетных картин, организованные наблюдения, практические действия.

Раздел "Практические грамматические упражнения и развитие речи".

Фонетика. Звуки и буквы. Обозначение звуков на письме. Гласные и согласные. Согласные твердые и мягкие. Согласные глухие и звонкие. Согласные парные и непарные по твердости - мягкости, звонкости - глухости. Ударение. Гласные ударные и безударные.

Графика. Обозначение мягкости согласных на письме буквами "ь, е, е, и, ю, я". Разделительный "ь". Слог. Перенос слов. Алфавит.

Слово. Слова, обозначающие названия предметов. Различение слова и предмета. Слова-предметы, отвечающие на вопросы "кто?", "что?". Расширение круга слов, обозначающих фрукты, овощи, мебель, транспорт, явления природы, растения, животных. Слова с уменьшительно-ласкательными суффиксами.

Имена собственные. Большая буква в именах, фамилиях, отчествах, кличках животных, названиях городов, сел и деревень, улиц, географических объектов.

Знакомство с антонимами и синонимами без называния терминов ("Слова-друзья" и "Слова-враги").

Слова, обозначающие названия действий. Различение действия и его названия. Название действий по вопросам "что делает?" "что делают?" "что делал?" "что будет делать?" Согласование слов-действий со словами-предметами.

Слова, обозначающие признак предмета. Определение признака предмета по вопросам "какой?" "какая?" "какое?" "какие?". Названия признаков, обозначающих цвет, форму, величину, материал, вкус предмета.

Дифференциация слов, относящихся к разным категориям.

Предлог. Предлог как отдельное слово. Отдельное написание предлога со словами. Роль предлога в обозначении пространственного расположения предметов. Составление предложений с предлогами.

Имена собственные (имена и фамилии людей, клички животных, названия городов, сел, улиц, площадей).

Правописание. Правописание сочетаний, шипящих с гласными. Правописание парных звонких и глухих согласных на конце и в середине слова. Проверка написания безударных гласных путем изменения формы слова.

Родственные слова. Подбор гнезд родственных слов. Общая часть родственных слов. Проверяемые безударные гласные в корне слова, подбор проверочных слов. Слова с непроверяемыми орфограммами в корне.

Предложение. Смысловая законченность предложения. Признаки предложения. Главные и второстепенные члены предложений. Оформление предложения в устной и письменной речи. Повествовательные, вопросительные и восклицательные предложения. Составление предложений с опорой на сюжетную картину, серию сюжетных картин, по вопросам, по теме, по опорным словам. Распространение предложений с опорой на предметную картинку или вопросы. Работа с деформированными предложениями. Работа с диалогами.

Развитие речи. Составление подписей к картинкам. Выбор заголовка из нескольких

предложенных. Различение текста и "не текста". Работа с деформированным текстом. Коллективное составление коротких рассказов после предварительного разбора. Коллективное составление небольших по объему изложений и сочинений (3 - 4 предложения) по плану, опорным словам и иллюстрации.

Раздел "Чтение и развитие речи":

Содержание чтения (круг чтения). Произведения устного народного творчества (пословица, скороговорка, загадка, потешка, закличка, песня, сказка, былина). Небольшие рассказы и стихотворения русских и зарубежных писателей о природе родного края, о жизни обучающихся и взрослых, о труде, о народных праздниках, о нравственных и этических нормах поведения. Статьи занимательного характера об интересном и необычном в окружающем мире, о культуре поведения, об искусстве, историческом прошлом.

Примерная тематика произведений: произведения о Родине, родной природе, об отношении человека к природе, к животным, труду, друг другу, о жизни обучающихся, их дружбе и товариществе, произведения о добре и зле.

Жанровое разнообразие: сказки, рассказы, стихотворения, басни, пословицы, поговорки, загадки, считалки, потешки.

Навык чтения: осознанное, правильное плавное чтение с переходом на чтение целыми словами вслух и "про себя". Формирование умения самоконтроля и самооценки. Формирование навыков выразительного чтения (соблюдение пауз на знаках препинания, выбор соответствующего тона голоса, чтение по ролям и драматизация разобранных диалогов).

Работа с текстом. Понимание слов и выражений, употребляемых в тексте. Различение простейших случаев многозначности и сравнений. Деление текста на части, составление простейшего плана и определение основной мысли произведения под руководством педагогического работника. Составление картинного плана. Пересказ текста или части текста по плану и опорным словам.

Внеклассное чтение. Чтение детских книг русских и зарубежных писателей. Знание заглавия и автора произведения. Ориентировка в книге по оглавлению. Ответы на вопросы о прочитанном, пересказ. Отчет о прочитанной книге.

Раздел "Речевая практика":

Аудирование и понимание речи: выполнение простых и составных устных инструкций педагогического работника, словесный отчет о выполненных действиях. Прослушивание и выполнение инструкций, записанных на аудионосители. Чтение и выполнение словесных инструкций, предъявленных в письменном виде.

Соотнесение речи и изображения (выбор картинки, соответствующей слову, предложению).

Повторение и воспроизведение по подобию, по памяти отдельных слогов, слов, предложений.

Слушание небольших литературных произведений в изложении педагогического работника и с аудио носителей. Ответы на вопросы по прослушанному тексту, пересказ.

Дикция и выразительность речи. Развитие артикуляционной моторики. Формирование правильного речевого дыхания. Практическое использование силы голоса, тона, темпа речи в речевых ситуациях. Использование мимики и жестов в общении.

Общение и его значение в жизни. Речевое и неречевое общение. Правила речевого общения. Письменное общение (афиши, реклама, письма, открытки). Условные знаки в общении людей.

Общение на расстоянии. Кино, телевидение, радио.

Виртуальное общение. Общение в социальных сетях.

Влияние речи на мысли, чувства, поступки людей.

Организация речевого общения



## Базовые формулы речевого общения

Обращение, привлечение внимания. "Ты" и "Вы", обращение по имени и отчеству, по фамилии, обращение к знакомым взрослым и ровесникам. Грубое обращение, нежелательное обращение (по фамилии). Ласковые обращения. Грубые и негрубые обращения. Бытовые (неофициальные) обращения к сверстникам, в семье. Именные, бытовые, ласковые обращения. Функциональные обращения (к продавцу, к сотруднику полиции). Специфика половозрастных обращений (дедушка, бабушка, девушка, мужчина). Вступление в речевой контакт с незнакомым человеком без обращения ("Скажите, пожалуйста..."). Обращение в письме, в поздравительной открытке.

Знакомство, представление, приветствие. Формул: "Давай познакомимся", "Меня зовут...", "Меня зовут..., а тебя?", "Это...", "Познакомься пожалуйста, это...". Ответные реплики на приглашение познакомиться: "Очень приятно!", "Рад познакомиться!".

Приветствие и прощание. Использование различных формул приветствия и прощания в зависимости от адресата (взрослый или сверстник). Формулы: "Здравствуй", "Здравствуйте", "До свидания". Развертывание формул с помощью обращения по имени и отчеству. Жесты приветствия и прощания. Этикетные правила приветствия: замедлить шаг или остановиться, посмотреть в глаза человеку.

Формулы: "Доброе утро", "Добрый день", "Добрый вечер", "Спокойной ночи". Неофициальные разговорные формулы: "Привет", "Салют", "Счастливо", "Пока". Грубые (фамильярные) формулы: "Здорово", "Бывай", "Чао" (в зависимости от условий образовательной организации). Недопустимость дублирования этикетных формул, использованных невоспитанными взрослыми. Развертывание формул с помощью обращений.

Формулы, сопровождающие ситуации приветствия и прощания: "Как дела?", "Как живешь?", "До завтра", "Всего хорошего". Просьбы при прощании "Приходи(те) еще", "Заходи(те)", "Звони(те)".

Приглашение, предложение. Приглашение домой. Правила поведения в гостях.

Поздравление, пожелание. Формулы: "Поздравляю с...", "Поздравляю с праздником..." и их развертывание с помощью обращения по имени и отчеству.

Пожелания близким и малознакомым людям, сверстникам и старшим. Различия пожеланий в связи с разными праздниками. Формулы: "Желаю тебе...", "Желаю Вам...", "Я хочу пожелать...". Неречевые средства: улыбка, взгляд, доброжелательность тона.

Поздравительные открытки.

Формулы, сопровождающие вручение подарка: "Это Вам (тебе)", "Я хочу подарить тебе...". Этикетные и эмоциональные реакции на поздравления и подарки.

Одобрение, комплимент. Формулы: "Мне очень нравится твой...", "Как хорошо ты...", "Как красиво!".

Телефонный разговор. Формулы обращения, привлечения внимания в телефонном разговоре. Значение сигналов телефонной связи (гудки, обращения автоответчика сотовой связи). Выражение просьбы позвать к телефону: "Позовите пожалуйста...", "Попросите пожалуйста...", "Можно попросить (позвать)...". Распространение этих формул с помощью приветствия. Ответные реплики адресата: "Алло", "Да", "Я слушаю".

Просьба, совет. Обращение с просьбой к учителю, соседу по парте на уроке или на перемене. Обращение с просьбой к незнакомому человеку. Обращение с просьбой к сверстнику, к близким людям.

Развертывание просьбы с помощью мотивировки. Формулы: "Пожалуйста", "Можно..., пожалуйста!", "Разрешите.", "Можно мне", "Можно я...".

Мотивировка отказа. Формулы: "Извините, но...".

Благодарность. Формулы: "Спасибо", "Большое спасибо", "Пожалуйста". Благодарность за поздравления и подарки как ответная реакция на выполнение просьбы: "Спасибо... имя". Мотивировка благодарности. Формулы: "Очень приятно", "Я очень

рада" как мотивировка благодарности. Ответные реплики на поздравление, пожелание: "Спасибо за поздравление", "Я тоже поздравляю тебя (Вас)". "Спасибо, и тебя (Вас) поздравляю).

Замечание, извинение. Формулы: "Извините, пожалуйста" с обращением и без него. Правильная реакция на замечания. Мотивировка извинения: "Я нечаянно", "Я не хотел". Использование форм обращения при извинении. Извинение перед старшим, ровесником. Обращение и мотивировка при извинении.

Сочувствие, утешение. Сочувствие заболевшему сверстнику, взрослому. Слова поддержки, утешения.

Одобрение, комплимент. Одобрение как реакция на поздравления, подарки "Молодец!", "Умница!", "Как красиво!".

Примерные темы речевых ситуаций:

"Я - дома" (общение с близкими людьми, прием гостей);

"Я и мои товарищи" (игры и общение со сверстниками, общение в образовательной организации, в секции, в творческой студии);

"Я за порогом дома" (покупка, поездка в транспорте, обращение за помощью, поведение в общественных местах (кино, кафе);

"Я в мире природы" (общение с животными, поведение в парке, в лесу).

Темы речевых ситуаций формулируются исходя из уровня развития коммуникативных и речевых умений обучающихся и социальной ситуации их жизни. Например, в рамках лексической темы "Я за порогом дома" для отработки этикетных форм знакомства на уроках могут быть организованы речевые ситуации "Давайте познакомимся!", "Знакомство во дворе", "Знакомство в гостях".

Алгоритм работы над темой речевой ситуации:

- 1) Выявление и расширение представлений по теме речевой ситуации.
- 2) Актуализация, уточнение и расширение словарного запаса о теме ситуации.
- 3) Составление предложений по теме ситуации, в том числе ответы на вопросы и формулирование вопросов учителю, одноклассникам.
- 4) Конструирование диалогов, участие в диалогах по теме ситуации.
- 5) Выбор атрибутов к ролевой игре по теме речевой ситуации. Уточнение ролей, сюжета игры, его вариативности.
- 6) Моделирование речевой ситуации.
- 7) Составление устного текста (диалогического или несложного монологического) по теме ситуации.

### **Планируемые предметные результаты освоения учебного предмета "Русский язык":**

Минимальный уровень:

различение гласных и согласных звуков и букв; ударных и безударных согласных звуков, оппозиционных согласных по звонкости-глухости, твердости-мягкости;

деление слов на слоги для переноса;

списывание по слогам и целыми словами с рукописного и печатного текста с орфографическим проговариванием;

запись под диктовку слов и коротких предложений (2 - 4 слова) с изученными орфограммами;

обозначение мягкости и твердости согласных звуков на письме гласными буквами и буквой **ь** (после предварительной отработки);

дифференциация и подбор слов, обозначающих предметы, действия, признаки;

составление предложений, восстановление в них нарушенного порядка слов с ориентацией на серию сюжетных картинок;

выделение из текста предложений на заданную тему;

участие в обсуждении темы текста и выбора заголовка к нему.

Достаточный уровень:

различение звуков и букв;

характеристика гласных и согласных звуков с опорой на образец и опорную схему;

списывание рукописного и печатного текста целыми словами с орфографическим проговариванием;

запись под диктовку текста, включающего слова с изученными орфограммами (30 - 35 слов);

дифференциация и подбор слов различных категорий по вопросу и грамматическому значению (название предметов, действий и признаков предметов);

составление и распространение предложений, установление связи между словами с помощью педагогического работника, постановка знаков препинания в конце предложения (точка, вопросительный и восклицательный знак);

деление текста на предложения;

выделение темы текста (о чем идет речь), выбор одного заголовка из нескольких, подходящего по смыслу;

самостоятельная запись 3 - 4 предложений из составленного текста после его анализа.

**3.2. Рабочая программа по учебному предмету "Чтение" предметной области "Язык и речевая практика" (I - IV и дополнительный классы) включает пояснительную записку, содержание обучения, планируемые результаты освоения программы по предмету.**

#### **Пояснительная записка.**

Чтение является важным учебным предметом в образовании обучающихся с умственной отсталостью. Его направленность на социализацию личности обучающегося, на коррекцию и развитие речемыслительных способностей, формирование эмоционального отношения к действительности и нравственных позиций поведения подчеркивает значимость обучения чтению обучающихся с данной категорией.

Задачами изучения учебного предмета "Чтение" являются:

воспитание у обучающихся интереса к чтению;

формирование техники чтения: правильного и выразительного чтения, обеспечение постепенного перехода от послогового чтения к чтению целым словом;

формирование навыков сознательного чтения: читать доступный пониманию текст вслух, шепотом, а затем и про себя, осмысленно воспринимать содержание прочитанного, сопереживать героям произведения, давать оценку их поступкам во время коллективного анализа;

развитие у них умения общаться на уроке чтения: отвечать на вопросы педагогического работника, спрашивать обучающихся о непонятных словах, делиться впечатлениями о прочитанном, дополнять пересказы текста, рисовать к тексту словесные картинки, коллективно обсуждать предполагаемый ответ.

#### **Содержание учебного предмета "Чтение":**

Содержание чтения (круг чтения): произведения устного народного творчества (пословица, скороговорка, загадка, потешка, закличка, песня, сказка, былина). Небольшие рассказы и стихотворения русских и зарубежных писателей о природе родного края, о жизни обучающихся и взрослых, о труде, о народных праздниках, о нравственных и этических нормах поведения. Статьи занимательного характера об интересном и необычном в окружающем мире, о культуре поведения, об искусстве, историческом прошлом.

Примерная тематика произведений: произведения о Родине, родной природе, об отношении человека к природе, к животным, труду, друг другу; о жизни обучающихся, их дружбе и товариществе; произведения о добре и зле.

Жанровое разнообразие: сказки, рассказы, стихотворения, басни, пословицы, поговорки, загадки, считалки, потешки.

Навык чтения: осознанное, правильное плавное чтение с переходом на чтение целыми словами вслух и "про себя". Формирование умения самоконтроля и самооценки. Формирование навыков выразительного чтения (соблюдение пауз на знаках препинания, выбор соответствующего тона голоса, чтение по ролям и драматизация разобранных диалогов).

Работа с текстом. Понимание слов и выражений, употребляемых в тексте. Различение простейших случаев многозначности и сравнений. Деление текста на части, составление простейшего плана и определение основной мысли произведения под руководством педагогического работника. Составление картинного плана. Пересказ текста или части текста по плану и опорным словам.

Внеклассное чтение. Чтение детских книг русских и зарубежных писателей. Знание заглавия и автора произведения. Ориентировка в книге по оглавлению. Ответы на вопросы о прочитанном, пересказ. Отчет о прочитанной книге.

### **Планируемые предметные результаты освоения учебного предмета "Чтение":**

Минимальный уровень:

осознанное и правильное чтение текста вслух по слогам и целыми словами;

пересказ содержания прочитанного текста по вопросам;

участие в коллективной работе по оценке поступков героев и событий;

выразительное чтение наизусть 5 - 7 коротких стихотворений.

Достаточный уровень:

чтение текста после предварительного анализа вслух целыми словами (сложные по семантике и структуре слова - по слогам) с соблюдением пауз, с соответствующим тоном голоса и темпом речи;

ответы на вопросы педагогического работника по прочитанному тексту;

определение основной мысли текста после предварительного его анализа;

чтение текста молча с выполнением заданий педагогического работника;

определение главных действующих лиц произведения; элементарная оценка их поступков;

чтение диалогов по ролям с использованием некоторых средств устной выразительности (после предварительного разбора);

пересказ текста по частям с опорой на вопросы педагогического работника, картинный план или иллюстрацию;

выразительное чтение наизусть 7 - 8 стихотворений

**3.3. Федеральная рабочая программа по учебному предмету "Речевая практика" предметной области "Язык и речевая практика" (I - IV и дополнительный классы) включает пояснительную записку, содержание обучения, планируемые результаты освоения программы по предметам.**

#### **Пояснительная записка.**

Предмет "Речевая практика" в начальной образовательной организации входит в структуру изучения предметной области "Язык и речевая практика".

Целью учебного предмета "Речевая практика" является развитие речевой коммуникации обучающихся интеллектуальными нарушениями (умственной отсталостью) для осуществления общения с окружающими людьми.

**Задачи учебного предмета "Речевая практика":**

способствовать совершенствованию речевого опыта обучающихся;  
корректировать и обогащать языковую базу устных высказываний обучающихся;  
формировать выразительную сторону речи;  
учить строить устные связные высказывания;  
воспитывать культуру речевого общения.

**Содержание учебного предмета "Речевая практика":**

Аудирование и понимание речи. Выполнение простых и составных устных инструкций педагогического работника, словесный отчет о выполненных действиях. Прослушивание и выполнение инструкций, записанных на аудионосители. Чтение и выполнение словесных инструкций, предъявленных в письменном виде.

Соотнесение речи и изображения (выбор картинки, соответствующей слову, предложению).

Повторение и воспроизведение по подобию, по памяти отдельных слогов, слов, предложений.

Слушание небольших литературных произведений в изложении педагогического работника и с аудионосителей. Ответы на вопросы по прослушанному тексту, пересказ.

Дикция и выразительность речи. Развитие артикуляционной моторики. Формирование правильного речевого дыхания. Практическое использование силы голоса, тона, темпа речи в речевых ситуациях. Использование мимики и жестов в общении.

Общение и его значение в жизни. Речевое и неречевое общение. Правила речевого общения. Письменное общение (афиши, реклама, письма, открытки). Условные знаки в общении людей.

Общение на расстоянии. Кино, телевидение, радио.

Виртуальное общение. Общение в социальных сетях.

Влияние речи на мысли, чувства, поступки людей.

Организация речевого общения:

Базовые формулы речевого общения: обращение, привлечение внимания. "Ты" и "Вы", обращение по имени и отчеству, по фамилии, обращение к знакомым взрослым и ровесникам. Грубое обращение, нежелательное обращение (по фамилии). Ласковые обращения. Грубые и негрубые обращения. Бытовые (неофициальные) обращения к сверстникам, в семье. Именные, бытовые, ласковые обращения. Функциональные обращения (к продавцу, к сотруднику полиции). Специфика половозрастных обращений (дедушка, бабушка, дедушка, мужчина). Вступление в речевой контакт с незнакомым человеком без обращения ("Скажите, пожалуйста..."). Обращение в письме, в поздравительной открытке.

Знакомство, представление, приветствие. Формулы: "Давай познакомимся", "Меня зовут...", "Меня зовут..., а тебя?". Формулы: "Это...", "Познакомься пожалуйста, это...". Ответные реплики на приглашение познакомиться: "Очень приятно!", "Рад познакомиться!".

Приветствие и прощание: употребление различных формул приветствия и прощания в зависимости от адресата (взрослый или сверстник). Формулы: "Здравствуй", "Здравствуйте", "До свидания". Развертывание формул с помощью обращения по имени и отчеству. Жесты приветствия и прощания. Этикетные правила приветствия: замедлить шаг или остановиться, посмотреть в глаза человеку.

Формулы: "Доброе утро", "Добрый день", "Добрый вечер", "Спокойной ночи". Неофициальные разговорные формулы: "Привет", "Салют", "Счастлива", "Пока". Грубые (фамильярные) формулы: "Здорово", "Бывай", "Чао" (в зависимости от условий образовательной организации). Недопустимость дублирования этикетных формул, использованных невоспитанными взрослыми. Развертывание формул с помощью

обращений.

Формулы, сопровождающие ситуации приветствия и прощания: "Как дела?", "Как живешь?", "До завтра", "Всего хорошего". Просьбы при прощании: "Приходи(те) еще", "Заходи(те)", "Звони(те)".

Приглашение, предложение. Приглашение домой. Правила поведения в гостях.

Поздравление, пожелание. Формулы: "Поздравляю с...", "Поздравляю с праздником..." и их развертывание с помощью обращения по имени и отчеству.

Пожелания близким и малознакомым людям, сверстникам и старшим. Различия пожеланий в связи с разными праздниками. Формулы: "Желаю тебе...", "Желаю Вам...", "Я хочу пожелать...". Неречевые средства: улыбка, взгляд, доброжелательность тона.

Поздравительные открытки.

Формулы, сопровождающие вручение подарка: "Это Вам (тебе)", "Я хочу подарить тебе...". Этикетные и эмоциональные реакции на поздравления и подарки.

Одобрение, комплимент. Формулы: "Мне очень нравится твой...", "Как хорошо ты...", "Как красиво!".

Телефонный разговор. Формулы обращения, привлечения внимания в телефонном разговоре. Значение сигналов телефонной связи (гудки, обращения автоответчика сотовой связи). Выражение просьбы позвать к телефону: "Позовите, пожалуйста...", "Попросите пожалуйста...", "Можно попросить (позвать)...". Распространение этих формул с помощью приветствия. Ответные реплики адресата: "Алло", "Да", "Я слушаю".

Просьба, совет. Обращение с просьбой к учителю, соседу по парте на уроке или на перемене. Обращение с просьбой к незнакомому человеку. Обращение с просьбой к сверстнику, к близким людям.

Развертывание просьбы с помощью мотивировки. Формулы: "Пожалуйста,...", "Можно..., пожалуйста!", "Разрешите...", "Можно мне...", "Можноя...".

Мотивировка отказа. Формула: "Извините, но...".

Благодарность. Формулы: "Спасибо", "Большое спасибо", "Пожалуйста". Благодарность за поздравления и подарки как ответная реакция на выполнение просьбы: "Спасибо... имя". Мотивировка благодарности. Формулы: "Очень приятно", "Я очень рада" как мотивировка благодарности. Ответные реплики на поздравление, пожелание: "Спасибо за поздравление", "Я тоже поздравляю тебя (Вас)", "Спасибо, и тебя (Вас) поздравляю".

Замечание, извинение. Формулы: "Извините, пожалуйста" с обращением и без него. Правильная реакция на замечания. Мотивировка извинения: "Я нечаянно", "Я не хотел". Использование форм обращения при извинении. Извинение перед старшим, ровесником. Обращение и мотивировка при извинении.

Сочувствие, утешение. Сочувствие заболевшему сверстнику, взрослому. Слова поддержки, утешения.

Одобрение, комплимент: одобрение как реакция на поздравления, подарки: "Молодец!", "Умница!", "Как красиво!".

Примерные темы речевых ситуаций:

"Я - дома" (общение с близкими людьми, прием гостей);

"Я и мои товарищи" (игры и общение со сверстниками, общение в образовательной организации, в секции, в творческой студии);

"Я за порогом дома" (покупка, поездка в транспорте, обращение за помощью (в том числе в экстренной ситуации), поведение в общественных местах (кино, кафе);

"Я в мире природы" (общение с животными, поведение в парке, в лесу).

Темы речевых ситуаций формулируются исходя из уровня развития коммуникативных и речевых умений обучающихся и социальной ситуации их жизни. Например, в рамках лексической темы "Я за порогом дома" для отработки этикетных форм знакомства на уроках могут быть организованы речевые ситуации "Давайте

познакоимся!", "Знакомство во дворе", "Знакомство в гостях".

Алгоритм работы над темой речевой ситуации:

- 1) Выявление и расширение представлений по теме речевой ситуации.
- 2) Актуализация, уточнение и расширение словарного запаса о теме ситуации.
- 3) Составление предложений по теме ситуации, в т.ч. ответы на вопросы и формулирование вопросов учителю, одноклассникам.
- 4) Конструирование диалогов, участие в диалогах по теме ситуации.
- 5) Выбор атрибутов к ролевой игре по теме речевой ситуации. Уточнение ролей, сюжета игры, его вариативности.
- 6) Моделирование речевой ситуации.

Составление устного текста (диалогического или несложного монологического) по теме ситуации.

### **Планируемые предметные результаты освоения учебного предмета "Речевая практика":**

Минимальный уровень:

формулировка просьб и желаний с использованием этикетных слов и выражений;

участие в ролевых играх в соответствии с речевыми возможностями;

восприятие на слух сказок и рассказов; ответы на вопросы педагогического работника по их содержанию с опорой на иллюстративный материал;

выразительное произнесение чистоговорок, коротких стихотворений с опорой на образец чтения педагогического работника;

участие в беседах на темы, близкие личному опыту обучающегося;

ответы на вопросы педагогического работника по содержанию прослушанных и (или) просмотренных радио- и телепередач.

Достаточный уровень:

понимание содержания небольших по объему сказок, рассказов и стихотворений, ответы на вопросы;

понимание содержания детских радио- и телепередач, ответы на вопросы педагогического работника;

выбор правильных средств интонации с опорой на образец речи педагогического работника и анализ речевой ситуации;

активное участие в диалогах по темам речевых ситуаций;

высказывание своих просьб и желаний; выполнение речевых действий (приветствия, прощания, извинения), используя соответствующие этикетные слова и выражения;

участие в коллективном составлении рассказа или сказки по темам речевых ситуаций;

составление рассказов с опорой на картинный или картинно-символический план.

**3.4. Рабочая программа по учебному предмету "Математика" (I - IV и дополнительный классы) предметной области "Математика" включает пояснительную записку, содержание обучения, планируемые результаты освоения программы.**

**Пояснительная записка.**

Основной целью обучения математике является подготовка обучающихся этой категории к жизни в современном обществе и овладение доступными профессионально-трудовыми навыками.

Исходя из основной цели, задачами обучения математике являются:

формирование доступных умственно обучающимся с умственной отсталостью (интеллектуальными нарушениями) математических знаний и умений, необходимых для решения учебно-познавательных, учебно-практических, житейских и профессиональных задач и развитие способности их использования при решении соответствующих возрасту задач;

коррекция и развитие познавательной деятельности и личностных качеств обучающихся с умственной отсталостью (интеллектуальными нарушениями) средствами математики с учетом их индивидуальных возможностей;

формирование положительных качеств личности, в частности аккуратности, настойчивости, трудолюбия, самостоятельности, терпеливости, любознательности, умений планировать свою деятельность, доводить начатое дело до конца, осуществлять контроль и самоконтроль.

### **Содержание учебного предмета "Математика":**

Пропедевтика.

Свойства предметов. Предметы, обладающие определенными свойствами: цвет, форма, размер (величина), назначение. Слова: каждый, все, кроме, остальные (оставшиеся), другие.

Сравнение предметов.

Сравнение двух предметов, серии предметов.

Сравнение предметов, имеющих объем, площадь, по величине: большой, маленький, больше, меньше, равные, одинаковые по величине; равной, одинаковой, такой же величины.

Сравнение предметов по размеру. Сравнение двух предметов: длинный, короткий (широкий, узкий, высокий, низкий, глубокий, мелкий, толстый, тонкий); длинее, короче (шире, уже, выше, ниже, глубже, мельче, толще, тоньше); равные, одинаковые по длине (ширине, высоте, глубине, толщине); равной, одинаковой, такой же длины (ширины, высоты, глубины, толщины). Сравнение трех-четырех предметов по длине (ширине, высоте, глубине, толщине); длинее, короче (шире, уже, выше, ниже, глубже, мельче, тоньше, толще); самый длинный, самый короткий (самый широкий, узкий, высокий, низкий, глубокий, мелкий, толстый, тонкий).

Сравнение двух предметов по массе (весу): тяжелый, легкий, тяжелее, легче, равные, одинаковые по тяжести (весу), равной, одинаковой, такой же тяжести (равного, одинакового, такого же веса). Сравнение трех-четырех предметов по тяжести (весу): тяжелее, легче, самый тяжелый, самый легкий.

Сравнение предметных совокупностей по количеству предметов, их составляющих:

Сравнение двух-трех предметных совокупностей. Слова: сколько, много, мало, больше, меньше, столько же, равное, одинаковое количество, немного, несколько, один, ни одного.

Сравнение количества предметов одной совокупности до и после изменения количества предметов, ее составляющих.



Сравнение небольших предметных совокупностей путем установления взаимно однозначного соответствия между ними или их частями: больше, меньше, одинаковое, равное количество, столько же, сколько, лишние, недостающие предметы.

Сравнение объемов жидкостей, сыпучих веществ

Сравнение объемов жидкостей, сыпучих веществ в одинаковых емкостях. Слова: больше, меньше, одинаково, равно, столько же.

Сравнение объемов жидкостей, сыпучего вещества в одной емкости до и после изменения объема.

Положение предметов в пространстве, на плоскости

Положение предметов в пространстве, на плоскости относительно обучающегося, по отношению друг к другу: впереди, сзади, справа, слева, правее, левее, вверху, внизу, выше, ниже, далеко, близко, дальше, ближе, рядом, около, здесь, там, на, в, внутри, перед, за, над, под, напротив, между, в середине, в центре.

Ориентировка на листе бумаги: вверху, внизу, справа, слева, в середине (центре), верхний, нижний, правый, левый край листа, то же для сторон: верхняя, нижняя, правая, левая половина, верхний правый, левый, нижний правый, левый углы.

Единицы измерения и их соотношения

Единица времени - сутки. Сутки: утро, день, вечер, ночь. Сегодня, завтра, вчера, на следующий день, рано, поздно, вовремя, давно, недавно, медленно, быстро.

Сравнение по возрасту: молодой, старый, моложе, старше.

Геометрический материал

Круг, квадрат, прямоугольник, треугольник. Шар, куб, брус.

Нумерация. Счет предметов. Чтение и запись чисел в пределах 100. Разряды. Представление чисел в виде суммы разрядных слагаемых. Сравнение и упорядочение чисел, знаки сравнения.

Единицы измерения и их соотношения. Величины и единицы их измерения. Единица массы (килограмм), емкости (литр), времени (минута, час, сутки, неделя, месяц, год), стоимости (рубль, копейка), длины (миллиметр, сантиметр, дециметр, метр). Соотношения между единицами измерения однородных величин. Сравнение и упорядочение однородных величин.

Арифметические действия. Сложение, вычитание, умножение и деление неотрицательных целых чисел. Названия компонентов арифметических действий. знаки действий. Таблица сложения. Таблица умножения и деления. Арифметические действия с числами 0 и 1. Взаимосвязь арифметических действий. Нахождение неизвестного компонента арифметического действия. Числовое выражение. Скобки. Порядок действий. Нахождение значения числового выражения. Использование свойств арифметических действий в вычислениях (переместительное свойство сложения и умножения). Алгоритмы письменного сложения, вычитания, умножения и деления. Способы проверки правильности вычислений.

Арифметические задачи. Решение текстовых задач арифметическим способом. Простые арифметические задачи на нахождение суммы и разности (остатка). Простые арифметические задачи на увеличение (уменьшение) чисел на несколько единиц. Простые арифметические задачи на нахождение произведения, частного

(деление на равные части, деление по содержанию); увеличение в несколько раз, уменьшение в несколько раз. Простые арифметические задачи на нахождение неизвестного слагаемого. Задачи, содержащие отношения "больше на (в)...", "меньше на (в)...". Задачи на расчет стоимости (цена, количество, общая стоимость товара). Составные арифметические задачи, решаемые в два действия.

Геометрический материал. Пространственные отношения. Взаимное расположение предметов в пространстве и на плоскости (выше - ниже, слева - справа, сверху - снизу, ближе - дальше, между).

Геометрические фигуры. Распознавание и изображение геометрических фигур: точка, линия (кривая, прямая), отрезок, ломаная, угол, многоугольник, треугольник, прямоугольник, квадрат, окружность, круг. Закрытые и незамкнутые кривые: окружность, дуга. Ломаные линии - замкнутая, незамкнутая. Граница многоугольника - замкнутая ломаная линия. Использование чертежных инструментов для выполнения построений.

Измерение длины отрезка. Сложение и вычитание отрезков. Измерение отрезков ломаной и вычисление ее длины.

Взаимное положение на плоскости геометрических фигур (пересечение, точки пересечения).

Геометрические формы в окружающем мире. Распознавание и название: куб, шар.

### **Планируемые предметные результаты освоения учебного предмета "Математика":**

Минимальный уровень:

знание числового ряда 1 - 100 в прямом порядке; откладывание любых чисел в пределах 100, с использованием счетного материала;

знание названий компонентов сложения, вычитания, умножения, деления;

понимание смысла арифметических действий сложения и вычитания, умножения и деления (на равные части).

знание таблицы умножения однозначных чисел до 5;

понимание связи таблиц умножения и деления, пользование таблицами умножения на печатной основе для нахождения произведения и частного;

знание порядка действий в примерах в два арифметических действия;

знание и применение переместительного свойства сложения и умножения.

выполнение устных и письменных действий сложения и вычитания чисел в пределах 100;

знание единиц измерения (меры) стоимости, длины, массы, времени и их соотношения;

различение чисел, полученных при счете и измерении, запись числа, полученного при измерении двумя мерами;

пользование календарем для установления порядка месяцев в году, количества суток в месяцах;

определение времени по часам (одним способом);

решение, составление, иллюстрирование изученных простых арифметических задач;

решение составных арифметических задач в два действия (с помощью педагогического работника);

различение замкнутых, незамкнутых кривых, ломаных линий; вычисление длины ломаной;

узнавание, называние, моделирование взаимного положения двух прямых, кривых линий, фигур; нахождение точки пересечения без вычерчивания;

знание названий элементов четырехугольников; вычерчивание прямоугольника (квадрата) с помощью чертежного треугольника на нелинованной бумаге (с помощью педагогического работника);

различение окружности и круга, вычерчивание окружности разных радиусов.

Достаточный уровень:

знание числового ряда 1 - 100 в прямом и обратном порядке;

счет, присчитыванием, отсчитыванием по единице и равными числовыми группами в пределах 100;

откладывание любых чисел в пределах 100 с использованием счетного материала;

знание названия компонентов сложения, вычитания, умножения, деления;

понимание смысла арифметических действий сложения и вычитания, умножения и деления (на равные части и по содержанию), различение двух видов деления на уровне практических действий, знание способов чтения и записи каждого вида деления;

знание таблицы умножения всех однозначных чисел и числа 10, правила умножения чисел 1 и 0, на 1 и 0, деления 0 и деления на 1, на 10;

понимание связи таблиц умножения и деления, пользование таблицами умножения на печатной основе для нахождения произведения и частного;

знание порядка действий в примерах в два арифметических действия;

знание и применение переместительного свойства сложения и умножения;

выполнение устных и письменных действий сложения и вычитания чисел в пределах 100;

знание единиц (мер) измерения стоимости, длины, массы, времени и их соотношения;

различение чисел, полученных при счете и измерении, запись чисел, полученных при измерении двумя мерами (с полным набором знаков в мелких мерах);

знание порядка месяцев в году, номеров месяцев от начала года, умение пользоваться календарем для установления порядка месяцев в году, знание количества суток в месяцах;

определение времени по часам тремя способами с точностью до 1 мин;

решение, составление, иллюстрирование всех изученных простых арифметических задач;

краткая запись, моделирование содержания, решение составных арифметических задач в два действия;

различение замкнутых, незамкнутых кривых, ломаных линий; вычисление длины ломаной;

узнавание, называние, вычерчивание, моделирование взаимного положения двух прямых и кривых линий, многоугольников, окружностей; нахождение точки пересечения;

знание названий элементов четырехугольников, вычерчивание прямоугольника (квадрата) с помощью чертежного треугольника на нелинованной

бумаге;

вычерчивание окружности разных радиусов, различение окружности и круга.

**3.5. Рабочая программа по учебному предмету "Мир природы и человека" (I - IV и дополнительный классы), входящий в предметную область "Естествознание", включает пояснительную записку, содержание обучения, планируемые результаты освоения программы.**

#### **Пояснительная записка.**

Основная цель предмета заключается в формировании первоначальных знаний о живой и неживой природе; понимании простейших взаимосвязей, существующих между миром природы и человека.

Курс "Мир природы и человека" является начальным звеном формирования естественнонаучных знаний, пропедевтическим этапом формирования у обучающихся умений наблюдать, анализировать, взаимодействовать с окружающим миром.

Содержание дисциплины предусматривает знакомство с объектами и явлениями окружающего мира и дает возможность постепенно раскрывать причинно-следственные связи между природными явлениями и жизнью человека.

При отборе содержания курса "Мир природы и человека" учтены современные научные данные об особенностях познавательной деятельности, эмоционально-волевой регуляции, поведения младших обучающихся с умственной отсталостью (интеллектуальными нарушениями).

Программа реализует современный взгляд на обучение естественнонаучным дисциплинам, который выдвигает на первый план обеспечение:

полисенсорности восприятия объектов;

практического взаимодействия обучающихся с умственной отсталостью (интеллектуальными нарушениями) с предметами познания, по возможности в натуральном виде и в естественных условиях или в виде макетов в специально созданных учебных ситуациях;

накопления представлений об объектах и явлениях окружающего мира через взаимодействие с различными носителями информации: устным и печатным словом, иллюстрациями, практической деятельностью в процессе решения учебнопознавательных задач, в совместной деятельности друг с другом в процессе решения проблемных ситуаций;

закрепления представлений, постоянное обращение к уже изученному, систематизации знаний и накоплению опыта взаимодействия с предметами познания в игровой, коммуникативной и учебной деятельности;

постепенного усложнения содержания предмета: расширение характеристик предмета познания, преемственность изучаемых тем.

Основное внимание при изучении курса "Мир природы и человека" уделено формированию представлений об окружающем мире: живой и неживой природе, человеку, месте человека в природе, взаимосвязях человека и общества с природой. Практическая направленность учебного предмета реализуется через развитие способности к использованию знаний о живой и неживой природе, об особенностях человека как биосоциального существа для осмысленной и самостоятельной организации безопасной жизни в конкретных условиях.

Структура курса представлена следующими разделами: "Сезонные изменения", "Неживая природа", "Живая природа (в том числе человек)", "Безопасное поведение".

Повышение эффективности усвоения учебного содержания требует организации большого количества наблюдений, упражнений, практических работ, игр, экскурсий для ознакомления и накопления опыта первичного взаимодействия с изучаемыми объектами и явлениями.

#### **Содержание учебного предмета:**

Сезонные изменения. Временные изменения. День, вечер, ночь, утро. Сутки, время суток. Время суток и солнце (по результатам наблюдений). Время суток на циферблате часов. Дни недели, порядок следования, рабочие и выходные дни. Неделя и месяц.

Времена года: осень, зима, весна, лето. Основные признаки каждого времени года (изменения в неживой природе, жизни растений, животных и человека). Месяцы осенние, зимние, весенние, летние. Порядок месяцев в сезоне, в году, начиная с января. Календарь.

Осень - начальная осень, середина сезона, поздняя осень. Зима - начало, середина, конец зимы. Весна - ранняя, середина весны, поздняя весна. Смена времен года. Значение солнечного тепла и света. Пресмысленность сезонных изменений. Взаимозависимость изменений в неживой и живой природе, жизни людей (в том числе и по результатам наблюдений).

Сезонные изменения в неживой природе. Изменения, происходящие в природе в разное время года, с постепенным нарастанием подробности описания качественных изменений: температура воздуха (тепло - холодно, жара, мороз, замеры температуры); осадки (снег - дождь, иней, град); ветер (холодный - теплый, направление и сила, на основе наблюдений); солнце (яркое - тусклое, большое - маленькое, греет, светит) облака (облака, тучи, гроза), состояние водоемов (ручьи, лужи, покрылись льдом, теплая - холодная вода), почвы (сухая - влажная - заморозки).

Солнце и изменения в неживой и живой природе. Долгота дня зимой и летом.

Растения и животные в разное время года.

Жизнь растений и животных (звери, птицы, рыбы, насекомые) в разные сезоны года. Сбор листьев, плодов и семян. Ознакомление с названиями растений и животных. Раннецветущие, летние и осенние растения. Увядание и появление растений. Подкормка птиц. Весенний сбор веток для гнездования птиц.

Сад, огород. Поле, лес в разное время года. Домашние и дикие животные в разное время года.

Одежда людей, игры обучающихся, труд людей в разное время года.

Одежда людей в разное время года. Одевание на прогулку. Учет времени года, погоды, предполагаемых занятий (игры, наблюдения, спортивные занятия).

Игры обучающихся в разные сезоны года.

Труд людей в сельской местности и городе в разное время года. Предупреждение простудных заболеваний, гриппа, травм в связи с сезонными особенностями (похолодание, гололед, жара).

Неживая природа. Солнце, облака, луна, звезды. Воздух. Земля: песок, глина, камни. Почва. Вода. Узнавание и называние объектов неживой природы.

Простейшие признаки объектов неживой природы по основным параметрам: внешний вид, наиболее существенные и заметные свойства (выделяемые при наблюдении ребенком), место в природе, значение. Элементарные сведения о Земле, как планете, и Солнце - звезде, вокруг которой в космосе движется Земля.

Живая природа:

Растения.

Растения культурные. Овощи. Фрукты. Ягоды. Арбуз, дыня, тыква. Зерновые культуры. Внешний вид, место произрастания, использование. Значение для жизни человека. Употребление в пищу.

Растения комнатные. Название. Внешнее строение (корень, стебель, лист). Уход. Растения дикорастущие. Деревья. Кустарники. Травянистые растения. Корень, стебель, лист, цветок, плод и семена. Первичное представление о способах размножения. Развитие растения из семени на примере гороха или фасоли. Значение растений в природе. Охрана, использование человеком.

Грибы. Шляпочные грибы: съедобные и не съедобные. Название. Место произрастания. Внешний вид. Значение в природе. Использование человеком.

Животные.

Животные домашние. Звери. Птицы. Названия. Внешнее строение: части тела. Условия обитания, чем кормятся сами животные, чем кормят их люди. Место в жизни человека (для чего содержат животное), забота и уход за животным. Скотный двор, птичник, ферма.

Животные дикие. Звери. Птицы. Змеи. Лягушка. Рыбы. Насекомые. Названия. Внешнее строение: названия частей тела. Место обитания, питание, образ жизни. Роль в природе. Помощь птицам зимой (подкормка, изготовление кормушек) и весной в период гнездования (сбор веток для гнезд, соблюдение тишины и уединенности птиц на природе).

Охрана природы: наблюдения за жизнью живой природы, уход за комнатными растениями, посадка и уход за растением, бережное отношение к дикорастущим растениям, правила сбора урожая грибов и лесных ягод, ознакомление с правилами ухода за домашними животными, подкормка птиц зимой, сбор веток в период гнездования, ознакомление с видами помощи диким животным.

Человек. Мальчик и девочка. Возрастные группы ("малыш", "школьник", "молодой человек", "взрослый", "пожилой").

Строение тела человека (голова, туловище, ноги и руки (конечности)). Ориентировка в схеме тела на картинке и на себе. Голова, лицо: глаза, нос, рот, уши. Покровы тела: кожа, ногти, волосы.

Гигиена кожи, ногтей, волос (мытьё, расчесывание, обстригание). Зубы. Гигиена полости рта (чистка зубов, полоскание). Гигиена рук (мытьё). Органы чувств человека (глаза, уши, нос, язык, кожа). Значение в жизни человека (ознакомление с жизнью вокруг, получение новых впечатлений). Гигиена органов чувств. Бережное отношение к себе, соблюдение правил охраны органов чувств, соблюдение режима работы и отдыха. Первичное ознакомление с внутренним строением тела человека (внутренние органы).

Здоровый образ жизни: гигиена жилища (проветривание, регулярная уборка), гигиена питания (полноценное и регулярное питание: овощи, фрукты, ягоды, хлеб, молочные продукты, мясо, рыба). Режим сна, работы. Личная гигиена (умывание, прием ванны), прогулки и занятия спортом.

Человек - член общества: член семьи, обучающийся, друг. Личные вещи обучающегося: гигиенические принадлежности, игрушки, школьные канцелярские принадлежности, одежда, обувь. Вещи мальчиков и девочек. Профессии людей ближайшего окружения обучающегося.

Магазины ("овоши-фрукты", продуктовый, промтоварный (одежда, обувь, бытовая техника), книжный). Зоопарк или краеведческий музей. Почта. Больница. Поликлиника. Аптека. Назначение учреждения. Основные профессии людей, работающих в учреждении. Правила поведения в магазине.

Транспорт: Назначение. Называние отдельных видов транспорта (машины легковые и грузовые, метро, маршрутные такси, трамваи, троллейбусы, автобусы). Городской пассажирский транспорт. Транспорт междугородний. Вокзалы и аэропорты. Правила поведения.

Наша Родина - Россия: Наш город. Населенные пункты. Столица. Флаг, Герб, Гимн России. Президент России. Наша национальность. Некоторые другие национальности. Национальные костюмы. Россия - многонациональная страна. Праздники нашей страны. Достижение нашей страны в науке и искусствах. Великие люди страны или края. Деньги нашей страны. Получение и расходование денег.

Безопасное поведение. Предупреждение заболеваний и травм. Профилактика простуд: закаливание, одевание по погоде, проветривание помещений, предупреждение появления сквозняков. Профилактика вирусных заболеваний (гриппа) - прием витаминов, гигиена полости носа и рта, предупреждение контактов с больными людьми. Поведение во время простудной (постельный режим, соблюдение назначений врача) и инфекционной болезни (изоляция больного, проветривание, отдельная посуда и стирка белья, прием лекарств по назначению врача, постельный режим). Вызов врача из поликлиники. Случаи обращения в больницу.

Простейшие действия при получении травмы: обращение за помощью к учителю, элементарное описание ситуации, приведшей к травме и своего состояния (что и где болит). Поведение при оказании медицинской помощи.

Безопасное поведение в природе.

Правила поведения человека при контакте с домашним животным. Правила поведения человека с диким животным в зоопарке, в природе.

Правила поведения в лесу, на воде, в грозу. Предупреждение отравления ядовитыми грибами, ягодами. Признаки. Вызов скорой помощи по телефону. Описание состояния больного.

Правила поведения с незнакомыми людьми, в незнакомом месте.

Правила поведения на улице. Движения по улице группой. Изучение правил дорожного движения (далее - ПДД): сигналы светофора, пешеходный переход, правила нахождения обучающегося на улице (сопровождение взрослым, движение по тротуару, переход улицы по пешеходному переходу). Правила безопасного поведения в общественном транспорте.

Правила безопасного использования учебных принадлежностей, инструментов для практических работ и опытов, с инвентарем для уборки класса. Правила обращения с горячей водой (в кране, в чайнике), электричеством, газом (на кухне).

Телефоны первой помощи. Звонок по телефону экстренных служб.

## **Планируемые предметные результаты освоения учебного предмета "Мир природы и человека":**

### **Минимальный уровень:**

представление о назначении объектов изучения;  
узнавание и называние изученных объектов на иллюстрациях, фотографиях;  
отнесение изученных объектов к определенным группам (видо-родовые понятия);

называние сходных объектов, отнесенных к одной и той же изучаемой группе;  
представления об элементарных правилах безопасного поведения в природе и обществе;

знание требований к режиму дня обучающегося и понимание необходимости его выполнения;

знание основных правил личной гигиены и выполнение их в повседневной жизни;

ухаживание за комнатными растениями; кормление зимующих птиц;  
составление повествовательного или описательного рассказа из 3 - 5 предложений об изученных объектах по предложенному плану;

адекватное взаимодействие с изученными объектами окружающего мира в учебных ситуациях; адекватно поведение в классе, в образовательной организации, на улице в условиях реальной или смоделированной учителем ситуации.

### **Достаточный уровень:**

представление о взаимосвязях между изученными объектами, их месте в окружающем мире;

узнавание и называние изученных объектов в натуральном виде в естественных условиях;

отнесение изученных объектов к определенным группам с учетом различных оснований для классификации:

развернутая характеристика своего отношения к изученным объектам;

знание отличительных существенных признаков групп объектов;

знание правил гигиены органов чувств;

знание некоторых правил безопасного поведения в природе и обществе с учетом возрастных особенностей;

готовность к использованию полученных знаний при решении учебных, учебно-бытовых и учебно-трудовых задач.

ответы на вопросы и постановка вопросов по содержанию изученного, проявление желания рассказать о предмете изучения или наблюдения, заинтересовавшем объекте;

выполнение задания без текущего контроля педагогического работника (при наличии предваряющего и итогового контроля), оценка своей работы и обучающихся, проявление к ней ценностного отношения, понимание замечаний, адекватное восприятие похвалы;

проявление активности в организации совместной деятельности и ситуативном общении с обучающимися, адекватное взаимодействие с объектами окружающего мира;

соблюдение элементарных санитарно-гигиенических норм;

выполнение доступных природоохранных действий;

готовность к использованию сформированных умений при решении учебных,



учебно-бытовых и учебно-трудовых задач в объеме программы.

**3.6. Рабочая программа по учебному предмету "Музыка" (I - IV и дополнительный классы) предметной области "Искусство" включает пояснительную записку, содержание обучения, планируемые результаты освоения программы.**

#### **Пояснительная записка.**

Обучение музыки предназначено для формирования у обучающихся с умственной отсталостью (интеллектуальными нарушениями) элементарных знаний, умений и навыков в области музыкального искусства, развития их музыкальных способностей, мотивации к музыкальной деятельности.

Цель: приобщение к музыкальной культуре обучающихся с умственной отсталостью (интеллектуальными нарушениями) как к неотъемлемой части духовной культуры.

Задачи учебного предмета "Музыка":

накопление первоначальных впечатлений от музыкального искусства и получение доступного опыта (овладение элементарными музыкальными знаниями, слушательскими и доступными исполнительскими умениями);

приобщение к культурной среде, дающей обучающемуся впечатления от музыкального искусства, формирование стремления и привычки к слушанию музыки, посещению концертов, самостоятельной музыкальной деятельности;

развитие способности получать удовольствие от музыкальных произведений, выделение собственных предпочтений в восприятии музыки, приобретение опыта самостоятельной музыкальной деятельности;

формирование простейших эстетических ориентиров и их использование в организации быденной жизни и праздника;

развитие восприятия, в том числе восприятия музыки, мыслительных процессов, певческого голоса, творческих способностей обучающихся.

Музыкально-образовательный процесс основан на принципе индивидуализации и дифференциации процесса музыкального воспитания, взаимосвязи обучения и воспитания, оптимистической перспективы, комплексности обучения, доступности, систематичности и последовательности, наглядности.

В содержание программы входит овладение обучающимися с умственной отсталостью (интеллектуальными нарушениями) в доступной для них форме и объеме следующими видами музыкальной деятельности: восприятие музыки, хоровое пение, элементы музыкальной грамоты, игра на музыкальных инструментах детского оркестра. Содержание программного материала уроков состоит из элементарного теоретического материала, доступных видов музыкальной деятельности, музыкальных произведений для слушания и исполнения, вокальных упражнений:

Восприятие музыки:

Репертуар для слушания: произведения отечественной музыкальной культуры; музыка народная и композиторская; детская, классическая, современная.

Примерная тематика произведений: о природе, труде, профессиях, общественных явлениях, детстве, школьной жизни.

Жанровое разнообразие: праздничная, маршевая, колыбельная песни.

Слушание музыки:

а) овладение умением спокойно слушать музыку, адекватно реагировать на художественные образы, воплощенные в музыкальных произведениях; развитие элементарных представлений о многообразии внутреннего содержания прослушиваемых произведений;

б) развитие эмоциональной отзывчивости и эмоционального реагирования на произведения различных музыкальных жанров и разных по своему характеру;

в) развитие умения передавать словами внутреннее содержание музыкального произведения;

г) развитие умения определять разнообразные по форме и характеру музыкальные произведения (марш, танец, песня, веселая, грустная, спокойная мелодия);

д) развитие умения самостоятельно узнавать и называть песни по вступлению; развитие умения различать мелодию и сопровождение в песне и в инструментальном произведении;

е) развитие умения различать части песни (запев, припев, проигрыш, окончание);

ж) ознакомление с пением соло и хором; формирование представлений о различных музыкальных коллективах (ансамбль, оркестр);

з) знакомство с музыкальными инструментами и их звучанием (фортепиано, барабан, скрипка).

Хоровое пение:

Песенный репертуар: произведения отечественной музыкальной культуры; музыка народная и композиторская; детская, классическая, современная. Используемый песенный материал должен быть доступным по смыслу, отражать знакомые образы, события и явления, иметь простой ритмический рисунок мелодии, короткие музыкальные фразы, соответствовать требованиям организации падающего режима по отношению к детскому голосу.

Примерная тематика произведений: о природе, труде, профессиях, общественных явлениях, детстве, школьной жизни.

Жанровое разнообразие: игровые песни, песни-прибаутки, трудовые песни, колыбельные песни.

Навык пения:

обучение певческой установке: непринужденное, но подтянутое положение корпуса с расправленными спиной и плечами, прямое свободное положение головы, устойчивая опора на обе ноги, свободные руки;

работа над певческим дыханием: развитие умения бесшумного глубокого, одновременного вдоха, соответствующего характеру и темпу песни; формирование умения брать дыхание перед началом музыкальной фразы; отработка навыков экономного выдоха, удерживания дыхания на более длинных фразах; развитие умения быстрой, спокойной смены дыхания при исполнении песен, не имеющих пауз между фразами; развитие умения распределять дыхание при исполнении папевных песен с различными динамическими оттенками (при усилении и ослаблении дыхания);

пение коротких попевок на одном дыхании:

формирование устойчивого навыка естественного, ненапряженного звучания:

развитие умения правильно формировать гласные и отчетливо произносить согласные звуки, интонационно выделять гласные звуки в зависимости от смысла текста песни; развитие умения правильно формировать гласные при пении двух звуков на один слог; развитие умения отчетливого произнесения текста в темпе исполняемого произведения;

развитие умения мягкого, напевного, легкого пения (работа над кантиленой - способностью певческого голоса к напевному исполнению мелодии);

активизация внимания к единой правильной интонации; развитие точного интонирования мотива выученных песен в составе группы и индивидуально;

развитие умения четко выдерживать ритмический рисунок произведения без сопровождения педагогического работника и инструмента ("а капелла"); работа над чистотой интонирования и выравнивание звучания на всем диапазоне;

развитие слухового внимания и чувства ритма в ходе специальных ритмических упражнений; развитие умения воспроизводить куплет хорошо знакомой песни путем беззвучной артикуляции в сопровождении инструмента;

дифференцирование звуков по высоте и направлению движения мелодии (звуки высокие, средние, низкие; восходящее, нисходящее движение мелодии, на одной высоте); развитие умения показа рукой направления мелодии (сверху вниз или снизу вверх); развитие умения определять сильную долю на слух;

развитие понимания содержания песни на основе характера ее мелодии (веселого, грустного, спокойного) и текста; выразительно-эмоциональное исполнение выученных песен с простейшими элементами динамических оттенков;

формирование понимания дирижерских жестов (внимание, вдох, начало и окончание пения);

развитие умения слышать вступление и правильно начинать пение вместе с педагогическим работником и без него, прислушиваться к пению других обучающихся; развитие пения в унисон; развитие устойчивости унисона; обучение пению выученных песен ритмично, выразительно с сохранением строя и ансамбля;

развитие умения использовать разнообразные музыкальные средства (темпы, динамические оттенки) для работы над выразительностью исполнения песен;

пение спокойное, умеренное по темпу, ненапряженное и плавное в пределах *mezzoriano* (умеренно тихо) и *mezzoforte* (умеренно громко);

укрепление и постепенное расширение певческого диапазона ми1 - ля1, ре1 - си1, до1 - до2.

получение эстетического наслаждения от собственного пения.

В содержание программного материала уроков по изучению элементов музыкальной грамоты входит:

ознакомление с высотой звука (высокие, средние, низкие);

ознакомление с динамическими особенностями музыки (громкая - *forte*, тихая - *piano*);

развитие умения различать звук по длительности (долгие, короткие);

элементарные сведения о нотной записи (нотный стан, скрипичный ключ, добавочная линейка, графическое изображение нот, порядок нот в гамме до мажор).

Игра на музыкальных инструментах детского оркестра:

Репертуар для исполнения: фольклорные произведения, произведения композиторов-классиков и современных авторов.

Жанровое разнообразие: марш, полька, вальс

Содержание:

обучение игре на ударно-шумовых инструментах (маракасы, бубен, треугольник; металлофон; ложки);

обучение игре на балалайке или других доступных народных инструментах;

обучение игре на фортепиано.

**Планируемые предметные результаты изучения учебного предмета "Музыка":**

Минимальный уровень:

определение характера и содержания знакомых музыкальных произведений, предусмотренных Программой;

представления о некоторых музыкальных инструментах и их звучании (труба, баян, гитара);

пение с инструментальным сопровождением и без него (с помощью педагогического работника);

выразительное, слаженное и достаточно эмоциональное исполнение выученных песен с простейшими элементами динамических оттенков;

правильное формирование при пении гласных звуков и отчетливое произнесение согласных звуков в конце и в середине слов;

правильная передача мелодии в диапазоне ре1 - си1;

различение вступления, запева, припева, проигрыша, окончания песни;

различение песни, танца, марша;

передача ритмического рисунка попевок (хлопками, на металлофоне, голосом);

определение разнообразных по содержанию и характеру музыкальных произведений (веселые, грустные и спокойные);

владение элементарными представлениями о нотной грамоте.

Достаточный уровень:

самостоятельное исполнение разученных детских песен; знание динамических оттенков (форте-громко, пиано-тихо);

представления о народных музыкальных инструментах и их звучании (домра, мандолина, баян, гусли, свирель, гармонь, трещотка);

представления об особенностях мелодического голосоведения (плавно, отрывисто, скачкообразно);

пение хором с выполнением требований художественного исполнения;

ясное и четкое произнесение слов в песнях подвижного характера;

исполнение выученных песен без музыкального сопровождения, самостоятельно;

различение разнообразных по характеру и звучанию песен, маршей, танцев;

владение элементами музыкальной грамоты, как средства осознания музыкальной речи.

**3.7. Рабочая программа по учебному предмету "Рисование (изобразительное искусство)" (I - IV, дополнительный классы и V класс), входящий в предметную область "Искусство", включает пояснительную записку, содержание обучения, планируемые результаты освоения**

**программы.**

### **Пояснительная записка.**

Основной целью обучения предмета заключается во всестороннем развитии личности обучающегося с умственной отсталостью (интеллектуальными нарушениями) в процессе приобщения его к художественной культуре и обучения умению видеть прекрасное в жизни и искусстве; формировании элементарных знаний об изобразительном искусстве, общих и специальных умений и навыков изобразительной деятельности (в рисовании, лепке, аппликации), развитии зрительного восприятия формы, величины, конструкции, цвета предмета, его положения в пространстве, а также адекватного отображения его в рисунке, аппликации, лепке; развитие умения пользоваться полученными практическими навыками в повседневной жизни.

Основные задачи изучения предмета:

- воспитание интереса к изобразительному искусству;
- раскрытие значения изобразительного искусства в жизни человека;
- воспитание в детях эстетического чувства и понимания красоты окружающего мира, художественного вкуса;
- формирование элементарных знаний о видах и жанрах изобразительного искусства искусствах;
- расширение художественно-эстетического кругозора;
- развитие эмоционального восприятия произведений искусства, умения анализировать их содержание и формулировать своего мнения о них;
- формирование знаний элементарных основ реалистического рисунка;
- обучение изобразительным техникам и приемам с использованием различных материалов, инструментов и приспособлений, в том числе экспериментирование и работа в нетрадиционных техниках;
- обучение разным видам изобразительной деятельности (рисованию, аппликации, лепке);
- обучение правилам и законам композиции, цветоведения, построения орнамента, применяемых в разных видах изобразительной деятельности;
- формирование умения создавать простейшие художественные образы с натуры и по образцу, по памяти, представлению и воображению;
- развитие умения выполнять тематические и декоративные композиции;
- воспитание у обучающихся умения согласованно и продуктивно работать в группах, выполняя определенный этап работы для получения результата общей изобразительной деятельности ("коллективное рисование", "коллективная аппликация").

Коррекция недостатков психического и физического развития обучающихся на уроках изобразительного искусства заключается в следующем:

- коррекции познавательной деятельности обучающихся путем систематического и целенаправленного воспитания и совершенствования у них правильного восприятия формы, строения, величины, цвета предметов, их положения в пространстве, умения находить в изображаемом объекте существенные признаки, устанавливать сходство и различие между предметами;
- развитии аналитических способностей, умений сравнивать, обобщать;
- формирование умения ориентироваться в задании, планировать художественные

работы, последовательно выполнять рисунок, аппликацию, лепку предмета; контролировать свои действия;

коррекции ручной моторики; улучшения зрительно-двигательной координации путем использования вариативных и многократно повторяющихся действий с применением разнообразных технических приемов рисования, лепки и выполнения аппликации.

развитии зрительной памяти, внимания, наблюдательности, образного мышления, представления и воображения.

Содержание программы отражено в пяти разделах: "Подготовительный период обучения", "Обучение композиционной деятельности", "Развитие умений воспринимать и изображать форму предметов, пропорции, конструкцию"; "Развитие восприятия цвета предметов и формирование умения передавать его в живописи", "Обучение восприятию произведений искусства".

Программой предусматриваются следующие виды работы:

рисование с натуры и по образцу (готовому изображению); рисование по памяти, представлению и воображению; рисование на свободную и заданную тему, декоративное рисование.

лепка объемного и плоскостного изображения (барельеф на картоне) с натуры или по образцу, по памяти, воображению, лепка на тему, лепка декоративной композиции;

выполнение плоскостной и полубъемной аппликаций (без фиксации деталей на изобразительной поверхности ("подвижная аппликация") и с фиксацией деталей на изобразительной плоскости с помощью пластилина и клея) с натуры, по образцу, представлению, воображению, выполнение предметной, сюжетной и декоративной аппликации;

проведение беседы о содержании рассматриваемых репродукций с картины художников, книжной иллюстрации, картинки, произведения народного и декоративно-прикладного искусства.

Подготовительный период обучения.

Введение. Человек и изобразительное искусство; урок изобразительного искусства; правила поведения и работы на уроках изобразительного искусства; правила организации рабочего места; материалы и инструменты, используемые в процессе изобразительной деятельности; правила их хранения.

Формирование организационных умений: правильно сидеть, правильно держать и пользоваться инструментами (карандашами, кистью, красками), правильно располагать изобразительную поверхность на столе.

Сенсорное воспитание: различение формы предметов при помощи зрения, осязания и обводящих движений руки; узнавание и показ основных геометрических фигур и тел (круг, квадрат, прямоугольник, шар, куб); узнавание, называние и отражение в аппликации и рисунке цветов спектра; ориентировка на плоскости листа бумаги.

Развитие моторики рук: формирование правильного удержания карандаша и кисточки; формирование умения владеть карандашом; формирование навыка произвольной регуляции нажима; произвольного темпа движения (его замедление и ускорение), прекращения движения в пужной точке; направления движения.

Обучение приемам работы в изобразительной деятельности (лепке, выполнении аппликации, рисовании):

Приемы лепки:

отщипывание кусков от целого куска пластилина и разминание;

размазывание по картону;

скатывание, раскатывание, сплющивание;

примазывание частей при составлении целого объемного изображения.

Приемы работы с "подвижной аппликацией" для развития целостного восприятия объекта при подготовке обучающихся к рисованию:

складывание целого изображения из его деталей без фиксации на плоскости листа;

совмещение аппликационного изображения объекта с контурным рисунком геометрической фигуры без фиксации на плоскости листа;

расположение деталей предметных изображений или силуэтов на листе бумаги в соответствующих пространственных положениях;

составление по образцу композиция из нескольких объектов без фиксации на плоскости листа.

Приемы выполнения аппликации из бумаги:

приемы работы ножницами;

раскладывание деталей аппликации на плоскости листа относительно друг друга в соответствии с пространственными отношениями: внизу, наверху, над, под, справа от..., слева от..., посередине;

приемы соединения деталей аппликации с изобразительной поверхностью с помощью пластилина;

приемы наклеивания деталей аппликации на изобразительную поверхность с помощью клея.

Приемы рисования твердыми материалами (карандашом, фломастером, ручкой):

рисование с использованием точки (рисование точкой; рисование по заранее расставленным точкам предметов несложной формы по образцу);

рисование разнохарактерных линий (упражнения в рисовании по клеткам прямых вертикальных, горизонтальных, наклонных, зигзагообразных линий; рисование дугообразных, спиралеобразных линии, линий замкнутого контура (круг, овал). Рисование по клеткам предметов несложной формы с использованием этих линии (по образцу);

рисование без отрыва руки с постоянной силой нажима и изменением силы нажима на карандаш. Упражнения в рисовании линий. Рисование предметов несложных форм (по образцу);

штрихование внутри контурного изображения; правила штрихования; приемы штрихования (беспорядочная штриховка и упорядоченная штриховка в виде сеточки);

рисование карандашом линий и предметов несложной формы двумя руками.

Приемы работы красками:

приемы рисования руками: точечное рисование пальцами, линейное рисование пальцами; рисование ладонью, кулаком, ребром ладони;

приемы трафаретной печати: печать тампоном, карандашной резинкой, смятой бумагой, трубочкой;

приемы кистевого письма: примакивание кистью, наращивание массы; рисование сухой кистью; рисование по мокрому листу.

Обучение действиям с шаблонами и трафаретами:  
правила обведения шаблонов;  
обведение шаблонов геометрических фигур, реальных предметов несложных форм, букв, цифр.

Обучение композиционной деятельности:

Понятие "композиция". Элементарные приемы композиции на плоскости и в пространстве. Понятия: горизонталь, вертикаль, диагональ в построении композиции. Определение связи изображения и изобразительной поверхности. Композиционный центр (зрительный центр композиции). Соотношение изображаемого предмета с параметрами листа (расположение листа вертикально или горизонтально).

Установление на изобразительной поверхности пространственных отношений (при использовании способов передачи глубины пространства). Понятия: линия горизонта, ближе - больше, дальше - меньше, загромождения.

Установление смысловых связей между изображаемыми предметами.

Главное и второстепенное в композиции.

Применение выразительных средств композиции: величинный контраст (низкое и высокое, большое и маленькое, тонкое и толстое), светлотный контраст (темное и светлое). Достижение равновесия композиции с помощью симметрии.

Применение приемов и правил композиции в рисовании с натуры, тематическом и декоративном рисовании.

Развитие умений воспринимать и изображать форму предметов, пропорции, конструкцию. Формирование понятий: "предмет", "форма", "фигура", "силуэт", "деталь", "часть", "элемент", "объем", "пропорции", "конструкция", "узор", "орнамент", "скульптура", "барельеф", "симметрия", "аппликация".

Разнообразие форм предметного мира. Сходство и контраст форм. Геометрические фигуры. Природные формы. Трансформация форм. Передача разнообразных предметов на плоскости и в пространстве.

Обследование предметов, выделение их признаков и свойства, необходимых для передачи в рисунке, аппликации, лепке предмета.

Соотнесение формы предметов с геометрическими фигурами (метод обобщения).

Передача пропорций предметов. Строение тела человека, животных.

Передача движения различных одушевленных и неодушевленных предметов.

Приемы и способы передачи формы предметов: лепка предметов из отдельных деталей и целого куска пластилина; составление целого изображения из деталей, вырезанных из бумаги; вырезание или обрывание силуэта предмета из бумаги по контурной линии; рисование по опорным точкам, дорисовывание, обведение шаблонов, рисование по клеткам, самостоятельное рисование формы объекта.

Сходство и различия орнамента и узора. Виды орнаментов по форме: в полосе, замкнутый, сетчатый, по содержанию: геометрический, растительный, зооморфный, геральдический. Принципы построения орнамента в полосе, квадрате, круге, треугольнике (повторение одного элемента на протяжении всего орнамента; чередование элементов по форме, цвету; расположение элементов по краю, углам, в центре).

Практическое применение приемов и способов передачи графических образов в лепке, аппликации, рисунке.



Развитие восприятия цвета предметов и формирование умения передавать его в рисунке с помощью красок:

Понятия: "цвет", "спектр", "краски", "акварель", "гуашь", "живопись".

Цвета солнечного спектра (основные, составные, дополнительные). Теплые и холодные цвета. Смешение цветов. Практическое овладение основами цветоведения.

Различение и обозначением словом, некоторых ясно различимых оттенков цветов.

Работа кистью и красками, получение новых цветов и оттенков путем смешения на палитре основных цветов, отражение светлотности цвета (светло-зеленый, темно-зеленый).

Эмоциональное восприятие цвета. Передача с помощью цвета характера персонажа, его эмоционального состояния (радость, грусть). Роль белых и черных красок в эмоциональном звучании и выразительность образа. Подбор цветовых сочетаний при создании сказочных образов: добрые, злые образы.

Приемы работы акварельными красками: кистевое письмо - примакивание кистью; рисование сухой кистью; рисование по мокрому листу (алла прима), послойная живопись (лессировка).

Практическое применение цвета для передачи графических образов в рисовании с натуры или по образцу, тематическом и декоративном рисовании, аппликации.

Обучение восприятию произведений искусства:

Примерные темы бесед:

"Изобразительное искусство в повседневной жизни человека. Работа художников, скульпторов, мастеров народных промыслов, дизайнеров".

"Виды изобразительного искусства". Рисунок, живопись, скульптура, декоративно-прикладное искусства, архитектура, дизайн.

"Как и о чем создаются картины" Пейзаж, портрет, натюрморт, сюжетная картина. Какие материалы использует художник (краски, карандаши). Красота и разнообразие природы, человека, зданий, предметов, выраженные средствами живописи и графики. Художники создали произведения живописи и графики: И. Билибин, В. Васнецов, Ю. Васнецов, В. Конаневич, А. Куинджи, А. Саврасов, И. Остроухова, А. Пластов, В. Поленов, И. Левитан, К. Юон, М. Сарьян, П. Сезан, И. Шишкин.

"Как и о чем создаются скульптуры". Скульптурные изображения (статуя, бюст, статуэтка, группа из нескольких фигур). Какие материалы использует скульптор (мрамор, гранит, глина, пластилин). Объем - основа языка скульптуры. Красота человека, животных, выраженная средствами скульптуры. Скульпторы создали произведения скульптуры: В. Ватагин, А. Опекушин, В. Мухина.

"Как и для чего создаются произведения декоративно-прикладного искусства". Истоки этого искусства и его роль в жизни человека (украшение жилища, предметов быта, орудий труда, костюмы). Какие материалы используют художники-декораторы. Разнообразие форм в природе как основа декоративных форм в прикладном искусстве (цветы, раскраска бабочек, переплетение ветвей деревьев, морозные узоры на стеклах). Сказочные образы в народной культуре и декоративно-прикладном искусстве. Ознакомление с произведениями народных художественных промыслов в России с учетом местных условий. Произведения

мастеров расписных промыслов (хохло́мская, Городе́цкая, гжельская, жостовская роспись).

### **Планируемые предметные результаты изучения учебного предмета "Рисование (изобразительное искусство)":**

Минимальный уровень:

знание названий художественных материалов, инструментов и приспособлений; их свойства, назначения, правил хранения, обращения и санитарно-гигиенических требований при работе с ними;

знание элементарных правил композиции, цветоведения, передачи формы предмета;

знание некоторых выразительных средств изобразительного искусства: "изобразительная поверхность", "точка", "линия", "штриховка", "пятно", "цвет";

пользование материалами для рисования, аппликации, лепки;

знание названий предметов, подлежащих рисованию, лепке и аппликации;

знание названий некоторых народных и национальных промыслов, изготавливающих игрушки: "Дымково", "Гжель", "Городец", "Каргополь";

организация рабочего места в зависимости от характера выполняемой работы;

следование при выполнении работы инструкциям педагогического работника; рациональная организация своей изобразительной деятельности; планирование работы; осуществление текущего и заключительного контроля выполняемых практических действий и корректировка хода практической работы;

владение некоторыми приемами лепки (раскатывание, сплющивание, отщипывание) и аппликации (вырезание и наклеивание);

рисование по образцу, с натуры, по памяти, представлению, воображению предметов несложной формы и конструкции; передача в рисунке содержания несложных произведений в соответствии с темой;

применение приемов работы карандашом, гуашью, акварельными красками с целью передачи фактуры предмета;

ориентировка в пространстве листа; размещение изображения одного или группы предметов в соответствии с параметрами изобразительной поверхности;

адекватная передача цвета изображаемого объекта, определение насыщенности цвета, получение смешанных цветов и некоторых оттенков цвета;

узнавание и различение в книжных иллюстрациях и репродукциях изображенных предметов и действий.

Достаточный уровень:

знание названий жанров изобразительного искусства (портрет, натюрморт, пейзаж);

знание названий некоторых народных и национальных промыслов ("Дымково", "Гжель", "Городец", "Каргополь");

знание основных особенностей некоторых материалов, используемых в рисовании, лепке и аппликации;

знание выразительных средств изобразительного искусства: "изобразительная поверхность", "точка", "линия", "штриховка", "контур", "пятно", "цвет", объем;

знание правил цветоведения, светотени, перспективы; построения орнамента, стилизации формы предмета;

знание видов аппликации (предметная, сюжетная, декоративная);

знание способов лепки (конструктивный, пластический, комбинированный);  
нахождение необходимой для выполнения работы информации в материалах учебника, рабочей тетради;  
следование при выполнении работы инструкциям педагогического работника или инструкциям, представленным в других информационных источниках;  
оценка результатов собственной изобразительной деятельности и обучающихся (красиво, некрасиво, аккуратно, похоже на образец);  
использование разнообразных технологических способов выполнения аппликации;  
применение разных способов лепки;  
рисование с натуры и по памяти после предварительных наблюдений, передача всех признаков и свойств изображаемого объекта; рисование по воображению;  
различение и передача в рисунке эмоционального состояния и своего отношения к природе, человеку, семье и обществу;  
различение произведений живописи, графики, скульптуры, архитектуры и декоративно-прикладного искусства;  
различение жанров изобразительного искусства: пейзаж, портрет, натюрморт, сюжетное изображение.

**3.8. Рабочая программа по учебному предмету "Адаптивная физическая культура" (I - IV и дополнительный классы) предметной области "Физическая культура" включает пояснительную записку, содержание обучения, планируемые результаты освоения программы.**

#### **Пояснительная записка.**

Основная цель изучения данного предмета заключается во всестороннем развитии личности обучающихся с умственной отсталостью (интеллектуальными нарушениями) в процессе приобщения их к физической культуре, коррекции недостатков психофизического развития, расширении индивидуальных двигательных возможностей, социальной адаптации.

Основные задачи изучения предмета:

Разнородность состава обучающихся начального звена по психическим, двигательным и физическим данным выдвигает ряд конкретных задач физического воспитания:

- коррекция нарушений физического развития;
- формирование двигательных умений и навыков;
- развитие двигательных способностей в процессе обучения;
- укрепление здоровья и закаливание организма, формирование правильной осанки;
- раскрытие возможных избирательных способностей и интересов обучающегося
  - для освоения доступных видов спортивно-физкультурной деятельности;
  - формирование и воспитание гигиенических навыков при выполнении физических упражнений;
  - формирование установки на сохранение и укрепление здоровья, навыков здорового и безопасного образа жизни;

поддержание устойчивой физической работоспособности на достигнутом уровне;

формирование познавательных интересов, сообщение доступных теоретических сведений по физической культуре;

воспитание устойчивого интереса к занятиям физическими упражнениями;

воспитание нравственных, морально-волевых качеств (настойчивости, смелости), навыков культурного поведения.

Коррекция недостатков психического и физического развития с учетом возрастных особенностей обучающихся, предусматривает:

обогащение чувственного опыта;

коррекцию и развитие сенсомоторной сферы;

формирование навыков общения, предметно-практической и познавательной деятельности.

Программой предусмотрены следующие виды работы:

беседы о содержании и значении физических упражнений для повышения качества здоровья и коррекции нарушенных функций;

выполнение физических упражнений на основе показа педагогического работника;

выполнение физических упражнений без зрительного сопровождения, под словесную инструкцию педагогического работника;

самостоятельное выполнение упражнений;

занятия в тренирующем режиме;

развитие двигательных качеств на программном материале гимнастики, легкой атлетики, формирование двигательных умений и навыков в процессе подвижных игр.

Содержание программы отражено в пяти разделах: "Знания о физической культуре", "Гимнастика", "Легкая атлетика", "Лыжная и конькобежная подготовка", "Игры". Каждый из перечисленных разделов включает некоторые теоретические сведения и материал для практической подготовки обучающихся:

Знания о физической культуре:

Чистота одежды и обуви. Правила утренней гигиены и их значение для человека. Правила поведения на уроках физической культуры (техника безопасности). Чистота зала, снарядах. Значение физических упражнений для здоровья человека. Формирование понятий: опрятность, аккуратность. Физическая нагрузка и отдых. Физическое развитие. Осанка. Физические качества. Понятия о предварительной и исполнительной командах. Предупреждение травм во время занятий. Значение и основные правила закаливания. Понятия: физическая культура, физическое воспитание.

Гимнастика:

Теоретические сведения. Одежда и обувь гимнаста. Элементарные сведения о гимнастических снарядах и предметах. Правила поведения на уроках гимнастики. Понятия: колонна, шеренга, круг. Элементарные сведения о правильной осанке, равновесии. Элементарные сведения о скорости, ритме, темпе, степени мышечных усилий. Развитие двигательных способностей и физических качеств с помощью средств гимнастики.

Практический материал. Построения и перестроения.

Упражнения без предметов (корректирующие и общеразвивающие

упражнения): основные положения и движения рук, ног, головы, туловища; упражнения для расслабления мышц; мышц шеи; укрепления мышц спины и живота; развития мышц рук и плечевого пояса; мышц ног; на дыхание; для развития мышц кистей рук и пальцев; формирования правильной осанки; укрепления мышц туловища.

Упражнения с предметами: с гимнастическими палками; флажками; малыми обручами; малыми мячами; большим мячом; набивными мячами (вес 2 кг); упражнения на равновесие; лазанье и перелезание; упражнения для развития пространственно-временной дифференцировки и точности движений; переноска грузов и передача предметов; прыжки.

Легкая атлетика:

Теоретические сведения. Элементарные понятия о ходьбе, беге, прыжках и метаниях. Правила поведения на уроках легкой атлетики. Понятие о начале ходьбы и бега; ознакомление обучающихся с правилами дыхания во время ходьбы и бега. Ознакомление обучающихся с правильным положением тела во время выполнения ходьбы, бега, прыжков, метаний. Значение правильной осанки при ходьбе. Развитие двигательных способностей и физических качеств средствами легкой атлетики.

Практический материал:

Ходьба. Ходьба парами по кругу, взявшись за руки. Обычная ходьба в умеренном темпе в колонне по одному в обход зала за учителем. Ходьба по прямой линии, ходьба на носках, на пятках, на внутреннем и внешнем своде стопы. Ходьба с сохранением правильной осанки. Ходьба в чередовании с бегом. Ходьба с изменением скорости. Ходьба с различным положением рук: на пояс, к плечам, перед грудью, за голову. Ходьба с изменением направлений по ориентирам и командам педагогического работника. Ходьба с перешагиванием через большие мячи с высоким подниманием бедра. Ходьба в медленном, среднем и быстром темпе. Ходьба с выполнением упражнений для рук в чередовании с другими движениями; со сменой положений рук: вперед, вверх, с хлопками. Ходьба шеренгой с открытыми и с закрытыми глазами.

Бег. Перебежки группами и по одному 15 - 20 м. Медленный бег с сохранением правильной осанки, бег в колонне за учителем в заданном направлении. Чередование бега и ходьбы на расстоянии. Бег на носках. Бег на месте с высоким подниманием бедра. Бег с высоким подниманием бедра и захлестыванием голени назад. Бег с преодолением простейших препятствий (канавки, подлезание под сетку, оббегание стойки). Быстрый бег на скорость. Медленный бег. Чередование бега и ходьбы. Высокий старт. Бег прямолинейный с параллельной постановкой стоп. Повторный бег на скорость. Низкий старт. Специальные беговые упражнения: бег с подниманием бедра, с захлестыванием голени назад, семенящий бег. Челночный бег.

Прыжки. Прыжки на двух ногах на месте и с продвижением вперед, назад, вправо, влево. Перепрыгивание через начерченную линию, шнур, набивной мяч. Прыжки с ноги на ногу на отрезках до. Подпрыгивание вверх на месте с захватом или касанием висящего предмета (мяча). Прыжки в длину с места. Прыжки на одной ноге на месте, с продвижением вперед, в стороны. Прыжки с высоты с мягким приземлением. Прыжки в длину и высоту с шага. Прыжки с небольшого разбега в длину. Прыжки с прямого разбега в длину. Прыжки в длину с разбега без

учета места отталкивания. Прыжки в высоту с прямого разбега способом "согнув ноги". Прыжки в высоту способом "перешагивание".

Метание. Правильный захват различных предметов для выполнения метания одной и двумя руками. Прием и передача мяча, флажков, палок в шеренге, по кругу, в колонне. Произвольное метание малых и больших мячей в игре. Броски и ловля волейбольных мячей. Метание колец на шесты. Метание с места малого мяча в стенку правой и левой рукой. Метание большого мяча двумя руками из-за головы и снизу с места в стену. Броски набивного мяча (1 кг) сидя двумя руками из-за головы. Метание теннисного мяча с места одной рукой в стену и на дальность. Метание мяча с места в цель. Метание мячей с места в цель левой и правой руками. Метание теннисного мяча на дальность отскока от баскетбольного щита. Метание теннисного мяча на дальность с места. Броски набивного мяча (вес до 1 кг) различными способами двумя руками.

Лыжная и конькобежная подготовка:

Лыжная подготовка.

Теоретические сведения. Элементарные понятия о ходьбе и передвижении на лыжах. Одежда и обувь лыжника. Подготовка к занятиям на лыжах. Правила поведения на уроках лыжной подготовки. Лыжный инвентарь; выбор лыж и палок. Одежда и обувь лыжника. Правила поведения на уроках лыжной подготовки. Правильное техническое выполнение попеременного двухшажного хода. Виды подъемов и спусков. Предупреждение травм и обморожений.

Практический материал. Выполнение строевых команд. Передвижение на лыжах. Спуски, повороты, торможение.

Конькобежная подготовка:

Теоретические сведения. Одежда и обувь конькобежца. Подготовка к занятиям на коньках. Правила поведения на уроках. Основные части конька. Предупреждение травм и обморожений при занятиях на коньках.

Практический материал. Упражнение в зале: снятие и одевание ботинок; приседания; удержание равновесия; имитация правильного падения на коньках; перенос тяжести с одной ноги на другую. Упражнения на льду: скольжение, торможение, повороты.

Игры:

Теоретические сведения. Элементарные сведения о правилах игр и поведении во время игр. Правила игр. Элементарные игровые техникотактические взаимодействия (выбор места, взаимодействие с партнером, командой и соперником). Элементарные сведения по овладению игровыми умениями (ловля мяча, передача, броски, удары по мячу).

Практический материал. Подвижные игры:

Коррекционные игры;

Игры с элементами общеразвивающих упражнений:

игры с бегом; прыжками; лазанием; метанием и ловлей мяча (в том числе пионербол в IV-м классе); построениями и перестроениями; бросанием, ловлей, метанием.

**Планируемые предметные результаты изучения учебного предмета "Адаптивная физическая культура".**

Минимальный и достаточный уровни достижения предметных результатов па

конец обучения в младших классах (IV класс):

Минимальный уровень:

представления о физической культуре как средстве укрепления здоровья, физического развития и физической подготовки человека;

выполнение комплексов утренней гимнастики под руководством педагогического работника;

знание основных правил поведения на уроках физической культуры и осознанное их применение;

выполнение несложных упражнений по словесной инструкции при выполнении строевых команд;

представления о двигательных действиях; знание основных строевых команд; подсчет при выполнении общеразвивающих упражнений;

ходьба в различном темпе с различными исходными положениями;

взаимодействие со сверстниками в организации и проведении подвижных игр, элементов соревнований; участие в подвижных играх и эстафетах под руководством педагогического работника;

знание правил бережного обращения с инвентарем и оборудованием, соблюдение требований техники безопасности в процессе участия в физкультурно-спортивных мероприятиях.

Достаточный уровень:

практическое освоение элементов гимнастики, легкой атлетики, лыжной подготовки, спортивных и подвижных игр и других видов физической культуры;

самостоятельное выполнение комплексов утренней гимнастики;

владение комплексами упражнений для формирования правильной осанки и развития мышц туловища; участие в оздоровительных занятиях в режиме дня (физкультминутки);

выполнение основных двигательных действий в соответствии с заданием педагогического работника: бег, ходьба, прыжки;

подача и выполнение строевых команд, ведение подсчета при выполнении общеразвивающих упражнений.

совместное участие со сверстниками в подвижных играх и эстафетах;

оказание посильной помощи и поддержки сверстникам в процессе участия в подвижных играх и соревнованиях;

знание спортивных традиций своего народа и других народов;

знание способов использования различного спортивного инвентаря в основных видах двигательной активности и их применение в практической деятельности;

знание правил и техники выполнения двигательных действий, применение усвоенных правил при выполнении двигательных действий под руководством педагогического работника;

знание и применение правил бережного обращения с инвентарем и оборудованием в повседневной жизни;

соблюдение требований техники безопасности в процессе участия в физкультурно-спортивных мероприятиях.

**3.9. Рабочая программа по учебному предмету "Ручной труд" (I - IV и дополнительный классы) предметной области "Технология", включает**

пояснительную записку, содержание обучения, планируемые результаты освоения программы.

### **Пояснительная записка.**

Основная цель изучения данного предмета: всестороннее развитие личности обучающегося младшего возраста с умственной отсталостью (интеллектуальными нарушениями) в процессе формирования трудовой культуры и подготовки его к последующему профильному обучению в старших классах. Изучение предмета способствует развитию созидательных возможностей личности, творческих способностей, формированию мотивации успеха и достижений на основе предметно-преобразующей деятельности.

Задачи изучения предмета:

формирование представлений о материальной культуре как продукте творческой предметно-преобразующей деятельности человека.

формирование представлений о гармоничном единстве природного и рукотворного мира и о месте в нем человека.

расширение культурного кругозора, обогащение знаний о культурно-исторических традициях в мире вещей.

расширение знаний о материалах и их свойствах, технологиях использования.

формирование практических умений и навыков использования различных материалов в предметно-преобразующей деятельности.

формирование интереса к разнообразным видам труда.

развитие познавательных психических процессов (восприятия, памяти, воображения, мышления, речи).

развитие умственной деятельности (анализ, синтез, сравнение, классификация, обобщение).

развитие сенсомоторных процессов, руки, глазомера через формирование практических умений.

развитие регулятивной структуры деятельности (включающей целеполагание, планирование, контроль и оценку действий и результатов деятельности в соответствии с поставленной целью).

формирование информационной грамотности, умения работать с различными источниками информации.

формирование коммуникативной культуры, развитие активности, целенаправленности, инициативности; духовно-нравственное воспитание и развитие социально ценных качеств личности.

Коррекция интеллектуальных и физических недостатков с учетом их возрастных особенностей, которая предусматривает:

коррекцию познавательной деятельности обучающихся путем систематического и целенаправленного воспитания и совершенствования у них правильного восприятия формы, строения, величины, цвета предметов, их положения в пространстве, умения находить в трудовом объекте существенные признаки, устанавливать сходство и различие между предметами;

развитие аналитико-синтетической деятельности, деятельности сравнения, обобщения; совершенствование умения ориентироваться в задании, планировании работы, последовательном изготовлении изделия;

коррекцию ручной моторики; улучшение зрительно-двигательной



координации путем использования вариативных и многократно повторяющихся действий с применением разнообразного трудового материала.

### Содержание учебного предмета.

Работа с глиной и пластилином.

Элементарные знания о глине и пластилине (свойства материалов, цвет, форма). Глина - строительный материал. Применение глины для изготовления посуды. Применение глины для скульптуры. Пластилин - материал ручного труда. Организация рабочего места при выполнении лепных работ. Как правильно обращаться с пластилином. Инструменты для работы с пластилином. Лепка из глины и пластилина разными способами: конструктивным, пластическим, комбинированным. Приемы работы: "разминание", "отщипывание кусочков пластилина", "размазывание по картону" (аппликация из пластилина), "раскатывание столбиками" (аппликация из пластилина), "скатывание шара", "раскатывание шара до овальной формы", "вытягивание одного конца столбика", "сплющивание", "прищипывание", "примазывание" (объемные изделия). Лепка из пластилина геометрических тел (брусков, цилиндр, конус, шар). Лепка из пластилина изделий, имеющих прямоугольную, цилиндрическую, конусообразную и шарообразную форму.

Работа с природными материалами

Элементарные понятия о природных материалах (где используют, где находят, виды природных материалов). Историко-культурологические сведения (в какие игрушки из природных материалов играли дети в старину). Заготовка природных материалов. Инструменты, используемые с природными материалами (шило, ножницы) и правила работы с ними. Организация рабочего места работе с природными материалами. Способы соединения деталей (пластилин, острые палочки). Работа с засушенными листьями (аппликация, объемные изделия). Работа с еловыми шишками. Работа с тростниковой травой. Изготовление игрушек из желудей. Изготовление игрушек из скорлупы ореха (аппликация, объемные изделия).

Работа с бумагой.

Элементарные сведения о бумаге (изделия из бумаги). Сорта и виды бумаги (бумага для письма, бумага для печати, рисовальная, впитывающая (гигиеническая), крашеная). Цвет, форма бумаги (треугольник, квадрат, прямоугольник). Инструменты и материалы для работы с бумагой и картоном. Организация рабочего места при работе с бумагой. Виды работы с бумагой и картоном:

Разметка бумаги. Экономная разметка бумаги. Приемы разметки:

разметка с помощью шаблоном. Понятие "шаблон". Правила работы с шаблоном. Порядок обводки шаблона геометрических фигур. Разметка по шаблонам сложной конфигурации;

разметка с помощью чертежных инструментов (по линейке, угольнику, циркулем). Понятия: "линейка", "угольник", "циркуль". Их применение и устройство;

разметка с опорой на чертеж. Понятие "чертеж". Линии чертежа. Чтение чертежа.

Вырезание ножницами из бумаги. Инструменты для резания бумаги. Правила

обращения с ножницами. Правила работы ножницами. Удержание ножниц. Приемы вырезания ножницами: "разрез по короткой прямой линии", "разрез по короткой наклонной линии", "надрез по короткой прямой линии", "разрез по длинной линии", "разрез по незначительно изогнутой линии", "округление углов прямоугольных форм", "вырезание изображений предметов, имеющие округлую форму", "вырезание по совершенной кривой линии (кругу)". Способы вырезания: "симметричное вырезание из бумаги, сложенной пополам", "симметричное вырезание из бумаги, сложенной несколько раз", "тиражирование деталей".

Обрывание бумаги. Разрывание бумаги по линии сгиба. Отрывание мелких кусочков от листа бумаги (бумажная мозаика). Обрывание по контуру (аппликация).

Складывание фигурок из бумаги (оригами). Приемы сгибания бумаги: "сгибание треугольника пополам", "сгибание квадрата с угла на угол"; "сгибание прямоугольной формы пополам", "сгибание сторон к середине", "сгибание углов к центру и середине", "сгибание по типу "гармошки", "вогнуть внутрь", "выгнуть наружу".

Сминание и скатывание бумаги в ладонях. Сминание пальцами и скатывание в ладонях бумаги (плоскостная и объемная аппликация).

Конструирование из бумаги и картона (из плоских деталей, на основе геометрических тел (цилиндра, конуса), изготовление коробок).

Соединение деталей изделия. Клеевое соединение. Правила работы с клеем и кистью. Приемы клеевого соединения: "точечное", "сплошное". Щелевое соединение деталей (щелевой замок).

Картонажно-переплетные работы.

Элементарные сведения о картоне (применение картона). Сорта картона. Свойства картона. Картонажные изделия Инструменты и приспособления. Изделия в переплете. Способы окантовки картона: "окантовка картона полосками бумаги", "окантовка картона листом бумаги".

Работа с текстильными материалами.

Элементарные сведения о нитках (откуда берутся нитки). Применение ниток. Свойства ниток. Цвет ниток. Как работать с нитками. Виды работы с нитками:

наматывание ниток на картонку (плоские игрушки, кисточки);

связывание ниток в пучок (ягоды, фигурки человечком, цветы);

шитье: инструменты для швейных работ, приемы шитья: "игла вверх-вниз";

вышивание: что делают из ниток, приемы вышивания: вышивка "прямой строчкой", вышивка прямой строчкой "в два приема", "вышивка стежком "вперед иголку с перевивом", вышивка строчкой косого стежка "в два приема".

Элементарные сведения о тканях. Применение и назначение ткани в жизни человека. Из чего делают ткань. Свойства ткани (мнется, утюжится, лицевая и изнаночная сторона ткани, шероховатые, шершавые, скользкие, гладкие, толстые, тонкие, режутся ножницами, прошиваются иглками, сматываются в рулоны, скучиваются). Цвет ткани. Сорта ткани и их назначение (шерстяные ткани, хлопковые ткани). Кто шьет из ткани. Инструменты и приспособления, используемые при работе с тканью. Правила хранения игл. Виды работы с нитками (раскрой, шитье, вышивание, аппликация на ткани, вязание, плетение, окрашивание, набивка рисунка).

Раскрой деталей из ткани. Понятие "лекало". Последовательность раскроя

деталей из ткани.

Шитье. Завязывание узелка на нитке. Соединение деталей, выкроенных из ткани, прямой строчкой, строчкой "косыми стежками и строчкой петлеобразного стежка (закладки, кухонные предметы, игрушки).

Ткачество. Как ткют ткани. Виды переплетений ткани (редкие, плотные переплетения). Процесс ткачества (основа, уток, челнок, полотняное переплетение).

Скручивание ткани. Историко-культурологические сведения (изготовление кукол-скруток из ткани в древние времена).

Отделка изделий из ткани. Аппликация на ткани. Работа с тесьмой. Применение тесьмы. Виды тесьмы (простая, кружевная, с орнаментом).

Ремонт одежды. Виды ремонта одежды (пришивание пуговиц, вешалок, карманом). Пришивание пуговиц (с двумя и четырьмя сквозными отверстиями, с ушком). Отделка изделий пуговицами. Изготовление и пришивание вешалки.

Работа с древесными материалами.

Элементарные сведения о древесине. Изделия из древесины. Понятия "дерево" и "древесина". Материалы и инструменты. Заготовка древесины. Кто работает с древесными материалами (плотник, столяр). Свойства древесины (цвет, запах, текстура).

Способы обработки древесины ручными инструментами и приспособлениями (зачистка напильником, наждачной бумагой).

Способы обработки древесины ручными инструментами (пиление, заточка точилкой).

Аппликация из древесных материалов (опилок, карандашной стружки, древесных заготовок для спичек). Клеевое соединение древесных материалов.

Работа металлом.

Элементарные сведения о металле. Применение металла. Виды металлов (черные, цветные, легкие тяжелые, благородные). Свойства металлов. Цвет металла. Технология ручной обработки металла. Инструменты для работы по металлу.

Работа с алюминиевой фольгой. Приемы обработки фольги: "сминание", "сгибание", "сжимание", "скручивание", "скатывание", "разрывание", "разрезание".

Работа с проволокой.

Элементарные сведения о проволоке (медная, алюминиевая, стальная). Применение проволоки в изделиях. Свойства проволоки (толстая, тонкая, гнется). Инструменты (плоскогубцы, круглогубцы, кусачки). Правила обращения с проволокой.

Приемы работы с проволокой: "сгибание волной", "сгибание в кольцо", "сгибание в спираль", "сгибание вдвое, втрое, вчетверо", "намотка на карандаш", "сгибание под прямым углом".

Получение контуров геометрических фигур, букв, декоративных фигурок птиц, зверей, человечков.

Работа с металлоконструктором.

Элементарные сведения о металлоконструкторе. Изделия из металлоконструктора. Набор деталей металлоконструктора (планки, пластины, косынки, углы, скобы планшайбы, гайки, винты). Инструменты для работы с металлоконструктором (гаечный ключ, отвертка). Соединение планок винтом и

гайкой.

Комбинированные работы с разными материалами

Виды работ по комбинированию разных материалов:

пластилин, природные материалы; бумага, пластилин; бумага, нитки; бумага, ткань; бумага, древесные материалы; бумага, пуговицы; проволока, бумага и нитки; проволока, пластилин, скорлупа ореха.

### **Планируемые предметные результаты изучения учебного предмета "Ручной труд".**

Минимальный уровень:

знание правил организации рабочего места и умение самостоятельно его организовать в зависимости от характера выполняемой работы, (рационально располагать инструменты, материалы и приспособления на рабочем столе, сохранять порядок на рабочем месте);

знание видов трудовых работ;

знание названий и некоторых свойств поделочных материалов, используемых на уроках ручного труда, знание и соблюдение правил их хранения, санитарно-гигиенических требований при работе с ними;

знание названий инструментов, необходимых на уроках ручного труда, их устройства, правил техники безопасной работы с колющими и режущими инструментами;

знание приемов работы (разметки деталей, выделения детали из заготовки, формообразования, соединения деталей, отделки изделия), используемые на уроках ручного труда;

анализ объекта, подлежащего изготовлению, выделение и называние его признаков и свойства; определение способов соединения деталей;

пользование доступными технологическими (инструкционными) картами;

составление стандартного плана работы по пунктам,

владение некоторыми технологическими приемами ручной обработки материалов;

использование в работе доступных материалов (глиной и пластилином; природными материалами; бумагой и картоном; нитками и тканью; проволокой и металлом; древесиной; конструировать из металлоконструктора);

выполнение несложного ремонта одежды.

Достаточный уровень:

знание правил рациональной организации труда, включающих упорядоченность действий и самодисциплину;

знание об исторической, культурной и эстетической ценности вещей;

знание видов художественных ремесел;

нахождение необходимой информации в материалах учебника, рабочей тетради;

знание и использование правил безопасной работы с режущими и колющими инструментами, соблюдение санитарно-гигиенических требований при выполнении трудовых работ;

осознанный подбор материалов по их физическим, декоративнохудожественным и конструктивным свойствам;

отбор оптимальных и доступных технологических приемов ручной обработки в зависимости от свойств материалов и поставленных целей, экономное расходование материалов;

использование в работе с разнообразной наглядности: составление плана работы над изделием с опорой на предметно-операционные и графические планы, распознавание простейших технических рисунков, схем, чертежей, их чтение и выполнение действий в соответствии с ними в процессе изготовления изделия;

осуществление текущего самоконтроля выполняемых практических действий и корректировка хода практической работы;

оценка своих изделий (красиво, некрасиво, аккуратно, похоже на образец);  
установление причинно-следственных связей между выполняемыми действиями и их результатами;  
выполнение общественных поручений по уборке класса и (или) мастерской после уроков трудового обучения.

**3.10. Программа формирования базовых учебных действий обучающихся с умственной отсталостью (далее - программа формирования БУД) реализуется в процессе всего периода обучения, в процессе учебной и внеурочной деятельности и конкретизирует требования Стандарта к личностным и предметным результатам освоения АООП.**

Программа строится на основе деятельностного подхода к обучению и позволяет реализовывать коррекционно-развивающий потенциал образования обучающихся с умственной отсталостью (интеллектуальными нарушениями).

БУД обеспечивают становление учебной деятельности обучающегося с умственной отсталостью в основных ее составляющих: познавательной, регулятивной, коммуникативной, личностной.

Цель реализации программы формирования БУД состоит в формировании основ учебной деятельности обучающихся с легкой умственной отсталостью (интеллектуальными нарушениями), которые обеспечивают его подготовку к самостоятельной жизни в обществе и овладение доступными видами профильного труда.

**Задачи реализации программы:**

- 1) Формирование мотивационного компонента учебной деятельности.
- 2) Овладение комплексом базовых учебных действий, составляющих операционный компонент учебной деятельности.
- 3) Развитие умений принимать цель и готовый план деятельности, планировать знакомую деятельность, контролировать и оценивать ее результаты в опоре на организационную помощь педагогического работника.

Для реализации поставленной цели и соответствующих ей задач необходимо:

определить функции и состав базовых учебных действий, учитывая психофизические особенности и своеобразие учебной деятельности обучающихся;  
определить связи базовых учебных действий с содержанием учебных предметов.

Согласно требованиям Стандарта уровень сформированности базовых учебных действий обучающихся с умственной отсталостью (интеллектуальными нарушениями) определяется на момент завершения обучения образовательной организации.

**Функции, состав и характеристика БУД обучающихся с умственной отсталостью (интеллектуальными нарушениями).**

В качестве БУД рассматриваются операционные, мотивационные, целевые и оценочные.

**Функции БУД:**

обеспечение успешности (эффективности) изучения содержания любой предметной области;

реализация преемственности обучения на всех ступенях образования;

формирование готовности обучающегося с умственной отсталостью (интеллектуальными нарушениями) к дальнейшей трудовой деятельности;

обеспечение целостности развития личности обучающегося.

С учетом возрастных особенностей обучающихся с умственной отсталостью (интеллектуальными нарушениями) базовые учебные действия целесообразно рассматривать на различных этапах обучения.

БУД, формируемые у младших обучающихся I - IV и дополнительный классы, обеспечивают, с одной стороны, успешное начало школьного обучения и осознанное

отношение к обучению, с другой - составляют основу формирования в старших классах более сложных действий, которые содействуют дальнейшему становлению обучающегося как субъекта осознанной активной учебной деятельности на доступном для него уровне.

Личностные учебные действия обеспечивают готовность обучающегося к принятию новой роли "ученика", понимание им на доступном уровне ролевых функций и включение в процесс обучения на основе интереса к его содержанию и организации.

Осознание себя в роли обучающегося, заинтересованного посещением образовательной организации, обучением, занятиями, осознание себя в роли члена семьи, одноклассника, друга, способность к осмыслению социального окружения, своего места в нем, принятие соответствующих возрасту ценностей и социальных ролей, положительное отношение к окружающей действительности, готовность к организации взаимодействия с ней и эстетическому ее восприятию, целостный, социально ориентированный взгляд на мир в единстве его природной и социальной частей, самостоятельность в выполнении учебных заданий, поручений, договоренностей, понимание личной ответственности за свои поступки на основе представлений об этических нормах и правилах поведения в современном обществе, готовность к безопасному и бережному поведению в природе и обществе.

Коммуникативные учебные действия обеспечивают способность вступать в коммуникацию с взрослыми и сверстниками в процессе обучения.

Коммуникативные учебные действия включают следующие умения:

вступать в контакт и работать в коллективе ("учитель - ученик", "ученик - ученик", "ученик - класс", "учитель - класс");

использовать принятые ритуалы социального взаимодействия с одноклассниками и учителем;

обращаться за помощью и принимать помощь;

слушать и понимать инструкцию к учебному заданию в разных видах деятельности и быту;

сотрудничать с взрослыми и сверстниками в разных социальных ситуациях; доброжелательно относиться, сопереживать, конструктивно взаимодействовать с людьми;

договариваться и изменять свое поведение в соответствии с объективным мнением большинства в конфликтных или иных ситуациях взаимодействия с окружающими

Регулятивные учебные действия обеспечивают успешную работу на любом уроке и любом этапе обучения. Благодаря им создаются условия для формирования и реализации начальных логических операций.

Регулятивные учебные действия включают следующие умения:

соблюдать правила внутреннего распорядка (поднимать руку, вставать и выходить из-за парты);

выполнять учебный план, посещать предусмотренные учебным планом учебные занятия, осуществлять самостоятельную подготовку к занятиям, выполнять задания, данные педагогическими работниками в рамках образовательной программы;

активно участвовать в деятельности, контролировать и оценивать свои действия и действия других обучающихся;

соотносить свои действия и их результаты с заданными образцами, принимать оценку деятельности, оценивать ее с учетом предложенных критериев, корректировать свою деятельность с учетом выявленных недочетов.

Познавательные учебные действия представлены комплексом начальных логических операций, которые необходимы для усвоения и использования знаний и умений в различных условиях, составляют основу для дальнейшего формирования логического мышления обучающихся.

Познавательные учебные действия включают следующие умения:

выделять некоторые существенные, общие и отличительные свойства хорошо

знакомых предметов;

устанавливать видо-родовые отношения предметов;

делать простейшие обобщения, сравнивать, классифицировать на наглядном материале;

пользоваться знаками, символами, предметами-заместителями;

читать; писать; выполнять арифметические действия;

наблюдать под руководством взрослого за предметами и явлениями окружающей действительности;

работать с несложной по содержанию и структуре информацией (понимать изображение, текст, устное высказывание, элементарное схематическое изображение, таблицу, предъявленных на бумажных и электронных и других носителях).

Умение использовать все группы действий в различных образовательных ситуациях является показателем их сформированности.

### **Связи БУД с содержанием учебных предметов.**

В программе БУД достаточным является отражение их связи с содержанием учебных предметов в виде схемы, таблиц. В связи с различиями в содержании и перечнем конкретных учебных действий для разных ступеней образования (классов) необходимо отдельно отразить эти связи. При этом следует учитывать, что практически все БУД формируются в той или иной степени при изучении каждого предмета, поэтому следует отбирать и указывать те учебные предметы, которые в наибольшей мере способствуют формированию конкретного действия.

В процессе обучения необходимо осуществлять мониторинг всех групп БУД, который будет отражать индивидуальные достижения обучающихся и позволит делать выводы об эффективности проводимой в этом направлении работы. Для оценки сформированности каждого действия можно использовать, например, следующую систему оценки:

0 баллов - действие отсутствует, обучающийся не понимает его смысла, не включается в процесс выполнения вместе с учителем;

1 балла - смысл действия понимает, связывает с конкретной ситуацией, выполняет действие только по прямому указанию педагогического работника, при необходимости требуется оказание помощи;

2 балла - преимущественно выполняет действие по указанию педагогического работника, в отдельных ситуациях способен выполнить его самостоятельно;

3 балла - способен самостоятельно выполнять действие в определенных ситуациях, нередко допускает ошибки, которые исправляет по прямому указанию педагогического работника;

4 балла - способен самостоятельно применять действие, но иногда допускает ошибки, которые исправляет по замечанию педагогического работника;

5 баллов - самостоятельно применяет действие в любой ситуации.

Балльная система оценки позволяет объективно оценить промежуточные и итоговые достижения каждого обучающегося в овладении конкретными учебными действиями, получить общую картину сформированности учебных действий у всех обучающихся, и на этой основе осуществить корректировку процесса их формирования на протяжении всего времени обучения. В соответствии с требованиями Стандарта обучающихся с умственной отсталостью (интеллектуальными нарушениями) Организация самостоятельно определяет содержание и процедуру оценки БУД.

### ***Типовые задачи формирования БУД***

#### ***Типовые задания, нацеленные на личностные результаты***

## **Русский язык**

Многие тексты упражнений учебников несут духовно-нравственный смысл и, работая с ним, учитель не может пройти мимо нравственной оценки поступков героев. «Подходит ли заглавие к тексту? Почему? Докажи». «Прочитай текст. Озаглавь. Запиши заглавие».

Умение доказывать свою позицию. «прочитай текст. С какими утверждениями автора ты согласен?» Также посредством текстов учебника используется воспитательный потенциал русского языка; обучающиеся приходят к пониманию необходимости беречь свой родной язык как часть русской национальной культуры; работать над развитием и совершенствованием собственной речи (система речевых упражнений: зрительные и слуховые диктанты).

## **Чтение**

В курсе чтения на достижение личностных результатов направлены задания:

- 1) на интерпретацию текста;
- 2) высказывание своего отношения к прочитанному с аргументацией;
- 3) анализ характеров и поступков героев;
- 4) формулирование концептуальной информации текста (в чем мудрость этой сказки? Для чего писатель решил рассказать своим читателям эту историю?) и т.д.

## **Математика**

Роль математики как важнейшего средства коммуникации и формирования речевых умений неразрывно связана с личностными результатами, так как основой формирования человека как личности является развитие речи и мышления. С этой точки зрения задания учебника ориентированы на достижение личностных результатов, так как они предлагают не только найти решение, но и обосновать его, основываясь только на фактах (задания, сопровождаемые инструкцией «Объясни ...»).

Работа с математическим содержанием учит уважать и принимать чужое мнение (все задания, сопровождаемые инструкцией «Сравни свою работу с работами других ребят»).

Таким образом, работать с математическим содержанием позволяет поднимать самооценку обучающихся, формировать у них чувство собственного достоинства, понимание ценности своей и чужой личности. Так как рассматриваемый курс математики серьезнейшим образом ориентирован на развитие коммуникативных умений, на уроках запланированы ситуации тесного межличностного общения, предполагающие формирование важнейших этических норм.

Эти нормы общения позволяют научить ребенка грамотно и корректно взаимодействовать с другими. Такая работа развивает у детей представление о толерантности, учит терпению во взаимоотношениях и в то же время умению не терять при общении свою индивидуальность, т.е. также способствует формированию представлений о ценности человеческой личности. (Все задания, относящиеся к работе на этапе первичного закрепления нового, работа с текстовыми задачами в классе и т.д.).

## **Мир природы и человека**

Одна из целей предмета «Мир природы и человека» заключается в формировании первоначальных знаний о живой и неживой природе; понимании простейших взаимосвязей, существующих между миром природы и человека. Курс «Мир природы и человека» является начальным звеном формирования естественнонаучных знаний, пропедевтическим этапом формирования у обучающихся умений наблюдать, анализировать, взаимодействовать с окружающим миром.

Примеры заданий на объяснение своего отношения к миру (в скобках приведено конкретное умение, на формирование которого наряду с предметным нацелено данное задание):



На каких рисунках человек ведёт себя как разумное существо? Где он ведёт себя неразумно? Объясни, почему ты так считаешь. (Оценивать простые ситуации и однозначные поступки как «хорошие» или «плохие» с позиции общепринятых нравственных правил.)

Объясни, что означают для тебя слова: «Моя Родина — Россия!». (Осознавать себя гражданином России, испытывать чувство гордости за свой народ, свою Родину.)

Сформулируй свои собственные правила здорового питания и объясни их смысл. (Оценивать простые ситуации и однозначные поступки как хорошие» или «плохие» с позиции важности бережного отношения к здоровью человека и к природе.)

*Типовые задания, нацеленные на регулятивные БУД*

### **Русский язык**

В учебниках содержатся задания, помогающие открывать новые знания:

Наблюдение за ролью признаков предметов и действий в речи. «Прочитай тексты. ... Одинаковые ли эти картины? Сравни тексты. Чем они отличаются?»

... Какие слова «оживили» картину? Почему? Чем похожи эти слова?» Актуализация знаний о словах признаках. Обращение к опыту детей.

«Подбери и запиши к названиям предметов как можно больше слов признаков: по цвету, вкусу, форме».

Умение находить название предметов и признаки в тексте. «Найди слова названия признаков. Как будешь действовать? Выпиши названия предметов и признаков, напиши вопросы к ним.»

Прочитай определение в рамке. (Умение соотносить полученный результат с образцом, находить и исправлять ошибки.) «Всё ли было верно в твоём рассказе?» (Дети читают правило).

### **Литературное чтение**

Регулятивные универсальные учебные действия развиваются с помощью заданий: 1) на составление плана (план текста, план устного рассказа); 2) на проведение самопроверки;

На уроках происходит освоение технологии продуктивного чтения, которая обеспечивает ребёнка алгоритмом самостоятельного освоения текста (до начала чтения, во время чтения, после чтения).

### **Математика**

Работа с любым учебным заданием требует развития регулятивных умений. Одним из наиболее эффективных учебных заданий на развитие таких умений является текстовая задача, так как работа с ней полностью отражает алгоритм работы по достижению поставленной цели: «Поставь вопрос, чтобы задача решалась в одно действие. Поставь вопрос, чтобы задача решалась в два действия»

Следующим этапом развития организационных умений является работа над системой учебных заданий (учебной задачей). Для этого в учебнике предлагаются проблемные вопросы для обсуждения учеников и выводы, позволяющие проверить правильность собственных умозаключений. Таким образом, школьники учатся сверять свои действия с целью.

### **Мир природы и человека**

В учебнике предлагаются проблемные вопросы для обсуждения учениками и выводы в рамке для проверки правильности и эффективности действий. Таким образом, школьники учатся регулятивным универсальным учебным действиям: высказывать своё предположение (версию) и определять успешность выполнения своего задания в диалоге с учителем; учиться отличать верно выполненное задание от неверного и др. (Предупреждение заболеваний и травм. Безопасное поведение в природе.

Правила поведения с незнакомыми людьми, в незнакомом месте. Правила безопасного использования учебных принадлежностей, инструментов для практических

работ и опытов. с инвентарем для уборки класса. Правила обращения с горячей водой (в кране, в чайнике), электричеством, газом (на кухне).

### **Познавательные базовые учебные действия**

Наглядно-образное мышление, свойственное детям младшего школьного возраста, позволяет сформировать целостную, но предварительную картину мира, основанную на фактах, явлениях, образах и простых понятиях.

Развитие интеллектуальных умений осуществляется под руководством учителя в 1-4 классе.

### *Типовые задания, нацеленные на развитие познавательных БУД*

#### **Русский язык**

Прежде всего это задания на извлечение, преобразование и использование текстовой информации.

«Составь самостоятельно инструкцию (правило) «Как нужно действовать, чтобы правильно написать парную согласную на конце слова». 1. Произнесу слово и ...2. Изменяю слово(один-много) чтобы... 3. Пишу букву, которая слышится чётко ... Сравни свою инструкцию с той, которая дана в учебнике на с... Пользуйся инструкцией при выполнении следующих упражнений.»

Правила, определения и т.п. в видеграфических схем, таблиц, алгоритмов, разного рода визуальных подсказок и ключей, «иллюстративного» визуального ряда (даны в учебнике или составляются детьми). Например. «Подбери к каждой схеме слова, запиши»; 3 класс с. 130 «Что обозначают схемы. Объясни»;

Система работы с различными словарями. Например. «Запиши слова в алфавитном порядке и проверь по словарю»; «...А где можно уточнить, что означают эти слова?».

#### **Литературное чтение**

Развитие читательских умений обеспечивает технология формирования типа правильной читательской деятельности (продуктивного чтения).

этап 1 (работа с текстом до чтения, на основе заглавия, фамилии автора, ключевых слов, иллюстрации) – обеспечивает развитие механизма прогнозирования и приёмов просмотрового и ознакомительного чтения;

этап 2 (работа с текстом во время чтения) – обеспечивает интерпретацию текста учениками как результат изучающего чтения;

этап 3 (после чтения) – это развитие умений рефлексивного чтения в ходе выполнения творческих заданий.

#### **Математика**

Возрастные психологические особенности школьников делают необходимым формирование моделирования как базового учебного действия. Оно осуществляется в рамках практически всех учебных предметов школы, но для математики это действие представляется наиболее важным, так как создаёт важнейший инструмент для развития у детей познавательных базовых действий. Так, например, большое количество математических задач может быть понято и решено школьниками только после создания адекватной их восприятию вспомогательной модели.

#### **Мир природы и человека**

Одна из ведущих целей предмета – научить школьников объяснять окружающий мир. Такой подход позволяет ученикам систематизировать свой опыт, превращая его в элементарную, но целостную систему.

Примеры заданий на объяснение окружающего мира (в скобках приведено конкретное познавательное умение, на формирование которого наряду с предметным нацелено данное задание): Найди и назови съедобные и несъедобные грибы? А какими свойствами они не обладают? Найди общие черты и различия в каждой паре рисунков. (Сравнивать и группировать предметы.)

«Почему тает снег» (Наблюдать и делать самостоятельные выводы.)

### **Русский язык**

Примеры заданий:

«Подготовь связный рассказ на тему «Что я знаю о предложении».

Построить свой рассказ тебе поможет план. Не забудь, что каждую свою мысль нужно подтверждать примером».

«Закончи и запиши вопросительные предложения.» «Прочитай слова.

Найди и выпиши слова, которые ... Прочитай их».

Система работы по развитию речи чётко выстроена во всех учебниках по русскому языку и включает развитие орфоэпических навыков, работу по количественному и качественному обогащению словарного запаса детей, развитие и совершенствование грамматического строя речи, развитие связной устной и письменной речи. Предусмотрено выполнение заданий в группах при изучении каждой темы.

### **Чтение**

Примеры заданий на развитие коммуникативных БУД:

1) слушание чтения (рассказа) учителя, фиксирование его темы, ключевых слов; подготовка устных рассказов (о литературных героях, о личных впечатлениях по прочитанному); инсценирование и драматизация; устное словесное рисование;

### **Математика**

В курсе математики можно выделить два тесно взаимосвязанных направления развития коммуникативных умений: развитие устной научной речи и развитие комплекса умений, на которых базируется грамотное эффективное взаимодействие.

1. К первому направлению можно отнести все задания, сопровождающиеся инструкциями «Расскажи», «Объясни по рисунку»;

2. Ко второму направлению формированию коммуникативных базовых учебных действий относится система заданий, нацеленных на организацию общения учеников в паре или группе.

Основой развития коммуникативных умений в данном курсе математики является систематическое использование на уроках трёх видов диалога:

а) диалог в большой группе (учитель - ученики);

б) диалог в небольшой группе (ученик – ученики);

в) диалог в паре (ученик – ученик).

### **Мир природы и человека**

Формированию коммуникативных базовых учебных действий посвящена система заданий, нацеленная на организацию общения в паре или группе учеников.

Примеры заданий на объяснение окружающего мира (в скобках приведено конкретное умение, на формирование которого, наряду с предметным, нацелено данное задание): Постройте город из кубиков. А теперь давайте поиграем в водителя и штурмана гоночной машины. Штурман прокладывает маршрут и объясняет водителю, куда он должен ехать. (Совместно договариваться о правилах общения и поведения в школе и следовать им.)

Учебник учит школьников открывать знания в процессе диалога с учителем. Для этой цели в каждой теме важнейший материал организован в виде диалога. Ученики слушают конкретный вопрос по рисунку, пытаются ответить на него и сравнивают свой ответ с более общим ответом учебника.

(Оформлять свои мысли в устной и письменной речи с учётом своих учебных и жизненных речевых ситуаций, высказывать свою точку зрения и пытаться её обосновать, приводя аргументы.)

Заданные стандартом БУД определяют акценты в отборе содержания, планировании и организации образовательного процесса с учетом возрастно-психологических особенностей обучающихся.

Работа над формированием конкретных БУД каждого вида указывается в тематическом планировании.

В процессе обучения необходимо осуществлять мониторинг всех групп БУД, который будет отражать индивидуальные достижения обучающихся и позволит делать выводы об эффективности проводимой в этом направлении работы. Для оценки сформированности каждого действия используется следующая система оценки:

0 баллов — действие отсутствует, обучающийся не понимает его смысла, не включается в процесс выполнения вместе с учителем;

1 балл — смысл действия понимает, связывает с конкретной ситуацией, выполняет действие только по прямому указанию учителя, при необходимости требуется оказание помощи;

2 балла — преимущественно выполняет действие по указанию учителя, в отдельных ситуациях способен выполнить его самостоятельно;

3 балла — способен самостоятельно выполнять действие в определенных ситуациях, нередко допускает ошибки, которые исправляет по прямому указанию учителя;

4 балла — способен самостоятельно применять действие, но иногда допускает ошибки, которые исправляет по замечанию учителя;

5 баллов — самостоятельно применяет действие в любой ситуации.

Балльная система оценки позволяет объективно оценить промежуточные и итоговые достижения каждого учащегося в овладении конкретными учебными действиями, получить общую картину сформированности учебных действий у всех учащихся, и на этой основе осуществить корректировку процесса их формирования на протяжении всего времени обучения.

### **3.11. Рабочая программа воспитания**

#### **1. Целевой раздел.**

##### **1.1. Цель и задачи воспитания обучающихся с ОВЗ**

**Цели воспитания** обучающихся с ОВЗ НОО в МБОУ СШ № 41 города Липецка являются:

создать условия для самоопределения и социализации обучающихся на основе социокультурных, духовно-нравственных ценностей и принятых в российском обществе правил и норм поведения в интересах человека, семьи, общества и государства; формировать у обучающихся чувства патриотизма, гражданственности, уважения к памяти защитников Отечества и подвигам Героев Отечества, закону и правопорядку, человеку труда и старшему поколению, взаимного уважения, бережного отношения к культурному наследию и традициям многонационального народа Российской Федерации, природе и окружающей среде.

**Задачи воспитания** обучающихся с ОВЗ НОО в МБОУ СШ № 41 города Липецка: усвоение ими знаний норм, духовно-нравственных ценностей, традиций, которые выработало российское общество (социально значимых знаний); формирование и развитие личностных отношений к этим нормам, ценностям, традициям (их освоение, принятие); приобретение соответствующего этим нормам, ценностям, традициям социокультурного опыта поведения, общения, межличностных и социальных отношений, применения полученных знаний; достижение личностных результатов освоения АООП НОО в соответствии с ФГОС НОО обучающихся с ОВЗ. Личностные результаты освоения обучающимися АООП НОО включают осознание российской гражданской идентичности, сформированность ценностей самостоятельности и инициативы, готовность обучающихся

к саморазвитию, самостоятельности и личностному самоопределению, наличие мотивации к целенаправленной социально значимой деятельности, сформированность внутренней позиции личности как особого ценностного отношения к себе, окружающим людям и жизни в целом.

Воспитательная деятельность в образовательной организации планируется и осуществляется на основе аксиологического, антропологического, культурно-исторического, системно-деятельностного, личностно-ориентированного подходов и с учетом принципов воспитания: гуманистической направленности воспитания, совместной деятельности детей и взрослых, следования нравственному примеру, безопасной жизнедеятельности, инклюзивности.

## 1.2. Направления воспитания

Программа реализуется в единстве учебной и воспитательной деятельности образовательной организации по основным направлениям воспитания в соответствии с ФГОС НОО обучающихся с ОВЗ:

- 1) **гражданское воспитание:** формирование российской гражданской идентичности, принадлежности к общности граждан Российской Федерации, к народу России как источнику власти в Российском государстве и субъекту тысячелетней российской государственности, уважения к правам, свободам и обязанностям гражданина России, правовой и политической культуры;
- 2) **патриотическое воспитание:** воспитание любви к родному краю, Родине, своему народу, уважения к другим народам России; историческое просвещение, формирование российского национального исторического сознания, российской культурной идентичности;
- 3) **духовно-нравственное воспитание:** воспитание на основе духовно-нравственной культуры народов России, традиционных религий народов России, формирование традиционных российских семейных ценностей; воспитание честности, доброты, милосердия, справедливости, дружелюбия и взаимопомощи, уважения к старшим, к памяти предков;
- 4) **эстетическое воспитание:** формирование эстетической культуры на основе российских традиционных духовных ценностей, приобщение к лучшим образцам отечественного и мирового искусства;
- 5) **физическое воспитание.** формирование культуры здорового образа жизни и эмоционального благополучия: развитие физических способностей с учетом возможностей и состояния здоровья, навыков безопасного поведения в природной и социальной среде, чрезвычайных ситуациях;
- 6) **трудовое воспитание:** воспитание уважения к труду, трудящимся, результатам труда (своего и других людей), ориентация на трудовую деятельность, получение профессии, личностное самовыражение в продуктивном, нравственно достойном труде в российском обществе, достижение выдающихся результатов в профессиональной деятельности;
- 7) **экологическое воспитание:** формирование экологической культуры, ответственного, бережного отношения к природе, окружающей среде на основе российских традиционных духовных ценностей, навыков охраны, защиты, восстановления природы, окружающей среды;
- 8) **ценности научного познания:** воспитание стремления к познанию себя и других людей, природы и общества, к получению знаний, качественного образования с учетом личностных интересов и общественных потребностей.

### **1.3. Целевые ориентиры результатов воспитания**

1.3.1. Требования к личностным результатам освоения обучающимися образовательных программ начального, общего образования установлены в ФГОС НОО обучающихся с ОВЗ.

На основании этих требований в данном разделе представлены целевые ориентиры результатов в воспитании, развитии личности обучающихся, на достижение которых направлена деятельность педагогического коллектива для выполнения требований ФГОС НОО обучающихся с ОВЗ.

Целевые ориентиры определены в соответствии с инвариантным содержанием воспитания обучающихся на основе российских базовых (гражданских, конституциональных) ценностей, обеспечивают единство воспитания, воспитательного пространства.

1.3.2. Целевые ориентиры результатов воспитания на уровне начального общего образования:

#### **1. Гражданско-патриотическое воспитание.**

Знающий и любящий свою малую родину, свой край, имеющий представление о Родине - России, ее территории, расположении.

Сознающий принадлежность к своему народу и к общности граждан России, проявляющий уважение к своему и другим народам.

Понимающий свою сопричастность к прошлому, настоящему и будущему родного края, своей Родины - России, Российского государства.

Понимающий значение гражданских символов (государственная символика России, своего региона), праздников, мест почитания героев и защитников Отечества, проявляющий к ним уважение.

Имеющий первоначальные представления о правах и ответственности человека в обществе, гражданских правах и обязанностях.

Принимающий участие в жизни класса, образовательной организации, в доступной по возрасту социально значимой деятельности.

#### **2. Духовно-нравственное воспитание.**

Уважающий духовно-нравственную культуру своей семьи, своего народа, семейные ценности с учетом национальной, религиозной принадлежности.

Сознающий ценность каждой человеческой жизни, признающий индивидуальность и достоинство каждого человека.

Доброжелательный, проявляющий сопереживание, готовность оказывать помощь, выражающий неприятие поведения, причиняющего физический и моральный вред другим людям, уважающий старших.

Умеющий оценивать поступки с позиции их соответствия нравственным нормам, осознающий ответственность за свои поступки.

Владеющий представлениями о многообразии языкового и культурного пространства России, имеющий первоначальные навыки общения с людьми разных народов, вероисповеданий.

Сознающий нравственную и эстетическую ценность литературы, родного языка, русского языка, проявляющий интерес к чтению.

#### **3. Эстетическое воспитание.**

Способный воспринимать и чувствовать прекрасное в быту, природе, искусстве, творчестве людей.

Проявляющий интерес и уважение к отечественной и мировой художественной культуре.

Проявляющий стремление к самовыражению в разных видах художественной деятельности, искусстве.

#### **4. Физическое воспитание, формирование культуры здоровья и эмоционального благополучия.**

Бережно относящийся к физическому здоровью, соблюдающий основные правила здорового и безопасного для себя и других людей образа жизни, в том числе в информационной среде.

Владеющий основными навыками личной и общественной гигиены, безопасного поведения в быту, природе, обществе.

Ориентированный на физическое развитие с учетом возможностей здоровья, занятия физкультурой и спортом.

Сознающий и принимающий свою половую принадлежность, соответствующие ей психофизические и поведенческие особенности с учетом возраста.

#### **5. Трудовое воспитание.**

Сознающий ценность труда в жизни человека, семьи, общества.

Проявляющий уважение к труду, людям труда, бережное отношение к результатам труда, ответственное потребление.

Проявляющий интерес к разным профессиям.

Участвующий в различных видах доступного по возрасту труда, трудовой деятельности.

#### **6. Экологическое воспитание.**

Понимающий ценность природы, зависимость жизни людей от природы, влияние людей на природу, окружающую среду.

Проявляющий любовь и бережное отношение к природе, неприятие действий, приносящих вред природе, особенно живым существам.

Выражающий готовность в своей деятельности придерживаться экологических норм.

#### **7. Ценности научного познания.**

Выражающий познавательные интересы, активность, любознательность и самостоятельность в познании, интерес и уважение к научным знаниям, науке.

Обладающий первоначальными представлениями о природных и социальных объектах, многообразии объектов и явлений природы, связи живой и неживой природы, о науке, научном знании.

Имеющий первоначальные навыки наблюдений, систематизации и осмысления опыта в естественно-научной и гуманитарной областях знания.

### **2. Содержательный раздел.**

#### **2.1. Уклад образовательной организации**

Программа воспитания реализуется посредством формирования социокультурного воспитательного пространства при соблюдении условий создания уклада, отражающего готовность всех участников образовательного процесса руководствоваться едиными принципами и регулярно воспроизводить наиболее ценные для нее значимые виды совместной воспитательной деятельности. Уклад школы направлен на сохранение преемственности принципов воспитания на всех уровнях общего образования:

обеспечение личностно развивающей предметно-пространственной среды;

наличие профессиональных кадров и готовность педагогического коллектива к достижению целевых ориентиров Программы воспитания;

взаимодействие с родителями (законными представителями) по вопросам воспитания; -учет индивидуальных особенностей обучающихся, в интересах которых реализуется Программа (возрастных, физических, психологических, национальных и пр.).

Основные характеристики уклада школы:

Муниципальное бюджетное общеобразовательное учреждение средняя школа №41 имени М.Ю. Лермонтова города Липецка находится в старинном Сокольском микрорайоне города. Она основана в 1965 году. Школа известна богатой историей и традициями. Их сохранению и развитию придается особое значение. Традиции обеспечивают стабильность воспитательной

системы именной школы Микрорайон, в котором находится школа, значительно удален от центра города и большинства учреждений культуры. На протяжении многих лет школа является центром воспитательной работы с детьми и взрослыми. Воспитательная система направлена на развитие единого воспитательного пространства, главной ценностью которого является личность ребенка, его развитие, самореализация и самоопределение в обществе. В начальной, основной и средней школе занимается 46 классов. Школа работает в 2 смены, учебные занятия проходят с 8.00 до 19.00. В школе существует пятидневная учебная неделя. В субботу проходят внеурочные занятия, экскурсии, индивидуальные консультации для учащихся, родителей, работают кружки дополнительного образования. По социальному статусу преобладают рабочие, есть служащие, появилась категория предпринимателей, частных торговцев, увеличилось количество домохозяек, есть временно неработающие, пенсионеры. Следует отметить, что в школе обучаются дети из семей разного уровня жизни. В школе есть два спортивных зала, футбольное поле, актовый зал совмещен со столовой, компьютерный класс, библиотека, достаточное количество кабинетов для образования и воспитания обучающихся. Воспитательное пространство МБОУ СШ № 41 включает в себя не только возможности школы, но и социокультурные ресурсы города. Школа тесно сотрудничает с Центрами детского и юношеского творчества «Городской», «Советский», «Левобережный», «Правобережный», филиалом детской библиотеки №11, городской библиотекой им. С. Есенина, городским архивом, областным и муниципальным драматическими театрами, краеведческим музеем, музеем народно-декоративного творчества, школой искусств №4, Липецкой филармонией. Организация и проведение профилактических мероприятий в школе проходят совместно с ОДН ОП № 5, КДН Правобережного округа.

Процесс воспитания в школе основывается на следующих принципах взаимодействия педагогов и школьников:

неукоснительное соблюдение законности и прав семьи и ребенка, соблюдения конфиденциальности информации о ребенке и семье, приоритета безопасности ребенка при нахождении в образовательной организации;

ориентир на создание в образовательной организации психологически комфортной среды для каждого ребенка и взрослого, без которой невозможно конструктивное взаимодействие школьников и педагогов;

реализация процесса воспитания главным образом через создание в школе детско-взрослых общностей, которые бы объединяли детей и педагогов яркими и содержательными событиями, общими позитивными эмоциями и доверительными отношениями друг к другу;

организация основных совместных дел школьников и педагогов как предмета совместной заботы и взрослых, и детей;

системность, целесообразность и избирательность воспитания как условия его эффективности.

Основными традициями воспитания в школе являются следующие:

стержнем годового цикла воспитательной работы школы являются коллективные творческие дела, через которые осуществляется интеграция воспитательных усилий педагогов;

важной чертой каждого общешкольного дела и большинства используемых для воспитания других совместных дел педагогов и школьников является коллективная разработка, коллективное планирование, коллективное проведение и коллективный анализ их результатов;

в школе создаются такие условия, при которых по мере взросления ребенка увеличивается и его роль в совместных делах (от пассивного наблюдателя до организатора);

в проведении общешкольных дел поощряется конструктивное межклассное и межвозрастное взаимодействие школьников, а также их социальная активность;

педагоги школы ориентированы на формирование коллективов в рамках школьных классов, кружков, секций и иных детских объединений, на установление в них доброжелательных и товарищеских взаимоотношений;

ключевой фигурой воспитания в школе является классный руководитель, реализующий по отношению к детям защитную, лично развивающую,

организационную, посредническую (в разрешении конфликтов) функцию.

Воспитывающая среда МБОУ СШ № 41 – это особая форма организации образовательного процесса, реализующего цель и задачи воспитания, совокупность окружающих ребенка обстоятельств, социально ценностных, влияющих на его личностное развитие и содействующих его вхождению в современную культуру.



Она включает:

- предметно-пространственное окружение
- поведенческое
- событийное
- информационное культурное.

Основными характеристиками воспитывающей среды являются ее насыщенность и структурированность. Процесс взаимодействия всех участников образовательного процесса и совместной жизнедеятельности взрослых и детей направлен на укрепление

общешкольного коллектива, органов детского самоуправления ученического актива, укрепления и пропаганды общешкольных традиций и реализуется в традиционных формах работы и мероприятиях: «День Знаний», «День здоровья», «День учителя», «Посвящение в пятиклассники», «Новогодние праздники», «День самоуправления», историко-спортивная игра «Вперед, мальчишки!», «День защитника Отечества», «Рождение пионерского отряда», «Конкурсы чтецов», «Кросс, посвященный Великой Победе», «День Победы», экологические акции и субботники («Сад Победы», «Сдай макулатуру - спаси деревья!», «Чистые игры», «Покормим птиц зимой»), Уроки Мужества, Уроки здоровья, тематические единые классные часы, Недели профориентации, работа обучающихся в Совете пионерской дружины, работа школьных отрядов: вожатского отряда «Наставник», отряда ЮИД «Светофор», работа ШСП, профилактические мероприятия, библиотечные уроки, музейные уроки, участие в проектах и Днях единых действий РДДМ, участие в профилактических акциях. Обучающиеся участвуют в трудовых делах школы и класса, в совместных общественно значимых делах школы, что способствует развитию общественной активности, формированию нравственного идеала, гражданского отношения к Отечеству, воспитанию нравственного потенциала, сознательного отношения к труду. Системообразующей деятельностью в школе является деятельность пермонтовского клуба «Парус».

В школе уделяется большое внимание обустройству школьных помещений, учебных кабинетов, школьного двора, спортплощадки и так далее. Все это создает психологический комфорт, который способствует благоприятным взаимоотношениям всех участников образовательного процесса.

Поведенческая среда школы - это единая карта поведения, свойственная школьнику в школе, за счет доминирования тех или иных поведенческих форм: установившиеся в школе интонации в обращении, характер совместной деятельности детей и педагогов, отдельные поступки школьников, протекающие конфликты и их разрешение, а также время от времени возникающие сложные ситуации этического порядка.

Событийное окружение - это совокупность событий, попадающих в поле восприятия воспитанника, служащих предметом оценки, поводом к раздумью и основанием для жизненных выводов.

Информационное окружение: укомплектованная библиотека и читальный зал; все дети имеют учебники, педагоги (в союзе с родителями) делают все возможное, чтобы приобщить детей к домашнему чтению; постепенно приучают их слушать публичные выступления, проводятся конкурсы, интеллектуальные смотры.

Основные воспитывающие общности в школе.

детские (сверстников и разновозрастные). Общество сверстников –необходимое условие полноценного развития обучающегося, где он апробирует, осваивает, приобретает способы поведения, обучается вместе учиться, играть, трудиться, достигать поставленной цели, строить отношения. Основная цель –создавать в детских взаимоотношениях дух доброжелательности, развивать стремление и умение помогать друг другу, оказывать сопротивление плохим поступкам, поведению, общими усилиями достигать цели. В школе обеспечивается возможность взаимодействия обучающихся разного возраста, при возможности взаимодействие с детьми в дошкольных образовательных организациях. Детские общности также реализуют воспитательный потенциал инклюзивного образования, поддержки обучающихся с ОВЗ; детско-взрослые. Обучающиеся сначала приобщаются к правилам, нормам, способам деятельности взрослых и затем усваивают их. Они образуются системой связей и отношений участников, обладают спецификой в зависимости от решаемых воспитательных задач. Основная цель – содействие, сотворчество и сопереживание, взаимопонимание и взаимное уважение, наличие общих ценностей и смыслов у всех участников;

профессионально-родительские. Общность работников школы и всех взрослых членов семей обучающихся. Основная задача общности – объединение усилий по воспитанию обучающегося в семье и школе, решение противоречий и проблем, разносторонняя поддержка обучающихся для их оптимального и полноценного личностного развития, воспитания;

профессиональные. Единство целей и задач воспитания, реализуемое всеми сотрудниками школы, которые должны разделять те ценности, которые заложены в основу Программы.

Требования к профессиональному сообществу школы:

соблюдение норм профессиональной педагогической этики;

уважение и учет норм и правил уклада школы, их поддержка в профессиональной педагогической деятельности, общении;

уважение ко всем обучающимся, их родителям (законным представителям), коллегам;

соответствие внешнего вида и поведения профессиональному статусу, достоинству педагога, учителя в российской отечественной педагогической культуре, традиции;

знание возрастных и индивидуальных особенностей обучающихся, общение с ними с учетом состояния

их здоровья, психологического состояния при соблюдении законных интересов прав как обучающихся, так и педагогов;

инициатива в проявлениях доброжелательности, открытости, готовности к сотрудничеству и помощи в отношениях с обучающимися и их родителями (законными представителями), коллегами;

внимание к каждому обучающемуся, умение общаться и работать с обучающимися с учетом индивидуальных особенностей каждого;

быть примером для обучающихся в формировании ценностных ориентиров, соблюдении нравственных норм общения и поведения;

побуждать обучающихся к общению, поощрять их стремления к взаимодействию, дружбу, взаимопомощь, заботу об окружающих, чуткость, внимание к людям, чувство ответственности.

Настоящая программа содержит теоретические положения и календарный план работы, основанные на практических наработках педагогического коллектива по формированию целостной воспитательной среды и целостного пространства духовно-нравственного развития школьника, определяемого как уклад школьной жизни, интегрированного в урочную, внеурочную, внешкольную, семейную деятельность обучающегося и его родителей (законных представителей) при этом обеспечивая духовно-нравственное развитие обучающихся на основе их приобщения к базовым российским ценностям: Россия, многонациональный народ Российской Федерации, гражданское общество, семья, труд, искусство, наука, религия, природа, человечество.

## 2.2. Виды, формы и содержание воспитательной деятельности.

Для обеспечения гармоничного развития личности воспитательный процесс, реализуемый в школе, включает следующие направления:

-гражданско-патриотическое воспитание;

-духовно-нравственное воспитание;

-эстетическое воспитание;

-физическое воспитание, формирование культуры здоровья и эмоционального благополучия;

-трудовое воспитание;

-экологическое воспитание;

-ценности научного познания.

Указанные направления, содержание, виды и формы воспитательной деятельности школы представлены в основных (инвариантных) модулях «Школьный урок», «Классное руководство», «Основные школьные дела», «Внеурочная деятельность», «Профилактика и безопасность», «Работа с родителями», «Самоуправление», «Профориентация», «Социальное партнёрство», «Внешкольные мероприятия», «Предметно-пространственная среда», дополнительного (вариативного) модуля «Детские общественные объединения», отражаются и в индивидуальных планах работы классных руководителей, преподавателя-организатора ОБЖ, педагога-организатора.

### МОДУЛЬ «ШКОЛЬНЫЙ УРОК»

Обучение является средством воспитания.

В свою очередь, воспитание, формируя такие качества личности обучающегося как целеустремленность, ответственность, любознательность, дисциплинированность, настойчивость, повышает эффективность обучения.

Воспитание должно «играть» на обучение, а правильно организованное обучение должно решать задачи воспитания.

Полноценное раскрытие воспитательных возможностей урока требует специальной работы учителя на этапах:

- а) подготовки к уроку;
- б) проведения урока;
- в) самоанализа урока.

При подготовке к уроку учитель:

- 1) формулирует воспитательные цели урока;
- 2) выделяет образно-эмоциональный центр урока;
- 3) отбирает в содержании учебных предметов воспитательно значимые компоненты:
  - примеры подлинной нравственности, патриотизма / служения Родине, духовности, гражданственности, гуманизма;
  - примеры научного подвига;
  - факты о жизненной позиции и человеческих качества ученых, писателей художников, композиторов, исторических деятелей;
  - мировоззренческие идеи;
  - материал, формирующий мотивы и ценности обучающегося в сфере отношений к природе.
- 4) планирует воспитательный эффект используемых **форм, методов, приемов, средств** обучения.

При проведении урока учитель осуществляет воспитание средствами:

- 1) создания условий для активной, эмоционально-окрашенной деятельности учащихся на уроке;
- 2) формирования эмоционально-ценностного (личностного) отношения к усваиваемому учебному материалу;
- 3) оптимального сочетания различных методов обучения:
  - репродуктивных методов (воспитание организованности, исполнительности, ответственности);
  - методов организации познавательной самостоятельности и активности (воспитание творческого начала, формирование познавательного интереса);
- 4) сочетания различных форм обучения:
  - групповая форма (воспитание умения достигать взаимопонимания, сотрудничать для достижения общих результатов; формирование осознанного, уважительного и доброжелательного отношения к другому человеку, его мнению; освоение социальных норм, правил поведения, ролей и форм социальной жизни в группах и сообществах);
  - индивидуальная форма (воспитание трудолюбия, настойчивости, упорства, самостоятельности, аккуратности, ответственности, умений трудиться, преодолевать сложности, формирование у обучающегося понимания важности опоры на свои силы);
- 5) использования воспитательной функции оценки;
- 6) рационализации использования времени на уроке (воспитание внутренней организованности, собранности, дисциплинированности);

Учитель использует воспитательные возможности урока, опираясь на следующее:

- обучение на высоком уровне трудности через постепенное наращивание трудностей (воспитание целеустремленности, дисциплинированности, настойчивости, воли, умений трудиться);
- создание ситуации успеха, в особенности -- для обучающихся, имеющих низкие образовательные результаты / имеющих затруднения в обучении;
- создание на уроке здоровой, мажорной, доброжелательной атмосферы;
- поощрение, поддержка инициативы и усилий ребенка в познавательной деятельности.

Воспитывающим фактором является высокая квалификация учителя, его ответственное отношение к своей работе.

Само пространство класса, внешний вид учителя, его речь, стиль общения должны являть собой образцы современной культуры.

Задачи воспитания решаются на каждом уроке и средствами всех учебных предметов. Вместе с тем, можно говорить об определенной «воспитательной» специализации учебных предметов.

Мотивы и ценности обучающегося в сфере отношений к природе помогает сформировать изучение предметных областей «Естественнонаучные предметы» и «Физическая культура и основы безопасности жизнедеятельности».

Реализация задач развития эстетического сознания обучающихся возлагается, прежде всего, на уроки предметных областей «Филология», «Искусство».

Задача по формированию целостного мировоззрения, соответствующего современному уровню развития науки и общественной практики, решается всеми учебными предметами, но в первую очередь – на уроках предметных областей «Общественно-научные предметы», «Естественнонаучные предметы».

Урок имеет воспитывающий характер, если он формирует у обучающихся познавательный интерес. Такой интерес стимулируют:

- новизна учебного материала, демонстрация новых граней ранее изученного материала, показ достижений современной науки, анализ практической роли знаний;

- многообразие самостоятельных работ и сменяемость их форм, проблемность, исследовательский подход, творческие работы, практические работы;

- эмоциональный тонус познавательной деятельности учащихся, педагогический оптимизм учителя, соревнование.

Воспитательные возможности урока заключены не только в содержании, но и в **способах, формах деятельности учителя и обучающихся на уроке.**

Формы обучения (работа в коллективе сверстников) включают школьников в отношения взаимодействия и сотрудничества, в атмосферу товарищеской взаимопомощи, формирует лидерские качества и умение подчиняться, учит внимательному отношению к окружающим людям. Групповая форма работы позволяет развивать качества как «теоретика», так и «экспериментатора»; как лидера, так и ведомого; как проверяющего, так и проверяемого. Необходимо сочетание индивидуальных, групповых и парных форм работы. Усиление воспитывающего потенциала обучения достигается применением необычных уроков: урок-размышление, урок-праздник, научно-практические конференции, дидактические и эстетические спектакли, суд над негативными явлениями, уроки по заявкам и т. п.

Примерами отдельных форм, видов, приемов деятельности, позволяющих реализовать возможности урока являются:

- побуждение обучающихся соблюдать на уроке общепринятые нормы поведения, правила общения со старшими (педагогическими работниками) и сверстниками (обучающимися), принципы учебной дисциплины и самоорганизации;

- демонстрация учителем образцов и норм поведенческой, коммуникативной культуры в различных ситуациях;

- организация работы обучающихся с получаемой на уроке социально значимой информацией – инициирование ее обсуждения, высказывания обучающимися своего мнения по ее поводу, выработки своего к ней отношения;

- подбор соответствующих (этических, «воспитательных») текстов для чтения, задач для решения, проблемных ситуаций для обсуждения в классе;

- этическая интерпретация художественных, научных, публицистических текстов;

- применение на уроке интерактивных форм работы с обучающимися: интеллектуальных игр, стимулирующих познавательную мотивацию обучающихся; дидактического театра, где полученные на уроке знания обыгрываются в театральных постановках; дискуссий, которые дают обучающимся возможность приобрести опыт ведения конструктивного диалога; групповой работы или работы в парах, которые учат обучающихся командной работе и взаимодействию с другими обучающимися;

- включение в урок игровых процедур, которые помогают поддержать мотивацию обучающихся к получению знаний, налаживанию позитивных межличностных отношений в классе, помогают установлению доброжелательной атмосферы во время урока;

- организация шефства мотивированных и эрудированных обучающихся над их неуспевающими одноклассниками, дающего обучающимся социально значимый опыт сотрудничества и взаимной помощи;

- инициирование и поддержка исследовательской деятельности обучающихся в рамках реализации ими индивидуальных и групповых исследовательских проектов, что даст обучающимся возможность приобрести навыки самостоятельного решения теоретической

проблемы, навык генерирования и оформления собственных идей, навык уважительного отношения к чужим идеям, оформленным в работах других исследователей, навык публичного выступления перед аудиторией, аргументирования и отстаивания своей точки зрения.

Реализация воспитательного потенциала уроков предусматривает:

- максимальное использование воспитательных возможностей содержания учебных предметов для формирования у обучающихся российских традиционных духовно-нравственных и социокультурных ценностей, российского исторического сознания на основе исторического просвещения; подбор соответствующего содержания уроков, заданий, вспомогательных материалов, проблемных ситуаций для обсуждений;
- включение учителями в рабочие программы по учебным предметам, курсам, модулям целевых ориентиров результатов воспитания, их учёт в определении воспитательных задач уроков, занятий;
- включение учителями в рабочие программы учебных предметов, курсов, модулей тематики в соответствии с календарным планом воспитательной работы;
- выбор методов, методик, технологий, оказывающих воспитательное воздействие на личность в соответствии с воспитательным идеалом, целью и задачами воспитания, целевыми ориентирами результатов воспитания; реализацию приоритета воспитания в учебной деятельности;
- привлечение внимания обучающихся к ценностному аспекту изучаемых на уроках предметов, явлении и событий, инициирование обсуждений, высказываний своего мнения, выработки своего личностного отношения к изучаемым событиям, явлениям, лицам;
- применение интерактивных форм учебной работы – интеллектуальных, стимулирующих познавательную мотивацию, игровых методик, дискуссий, дающих возможность приобрести опыт ведения конструктивного диалога; групповой работы, которая учит строить отношения и действовать в команде, способствует развитию критического мышления;
- побуждение обучающихся соблюдать нормы поведения, правила общения со сверстниками и педагогами, соответствующие укладу общеобразовательной организации, установление и поддержку доброжелательной атмосферы;
- организацию шефства мотивированных и эрудированных обучающихся над неуспевающими одноклассниками, в том числе с особыми образовательными потребностями, дающего обучающимся социально значимый опыт сотрудничества и взаимной помощи;
- инициирование и поддержку исследовательской деятельности обучающихся, планирование и выполнение индивидуальных и групповых проектов воспитательной направленности.

#### **МОДУЛЬ «КЛАССНОЕ РУКОВОДСТВО»**

Осуществляя работу с классом, классный руководитель организует работу с коллективом класса; индивидуальную работу с обучающимися вверенного ему класса; работу с учителями-предметниками в данном классе; работу с родителями обучающихся (законными представителями).

**Работа с классным коллективом:**

- инициирование и поддержка участия класса в общешкольных делах, оказание необходимой помощи обучающимся в их подготовке, проведении и анализе;
- организация интересных и полезных для личностного развития обучающегося, совместных дел с обучающимися вверенного ему класса (познавательной, трудовой, спортивно-оздоровительной, духовно-нравственной, творческой, профориентационной направленности), позволяющих с одной стороны, – вовлечь в них обучающихся с самыми разными потребностями и тем самым дать им возможность самореализоваться в них, а с другой, – установить и упрочить доверительные отношения с обучающимися класса, стать для них значимым взрослым, задающим образцы поведения в обществе.

**Классные дела:**

Информационно-просветительские занятия патриотической, нравственной и экологической направленности «Разговоры о важном».

Разработка и реализация социальных проектов.

Просмотр и обсуждение художественных и документальных фильмов, передач.

Посещение театральных постановок, музеев, выставок.

Коллективное посещение спортивных соревнований.

Посещение производственных предприятий, научных, образовательных организаций (в том числе дистанционно).

Организация праздников.

Проведение встреч с ветеранами, общественными деятелями.

Организация выполнения общественно-полезной работы каждым обучающимся.

Проведения диспутов по актуальным проблемам нравственно-этического содержания

Подготовка и проведении бесед: «О любви, верности и дружбе», «О принципиальности и искренности», «О чистоте мысли и бескорыстии поступка» и др

Участие в общественно полезном труде в помощь школе, поселку, родному краю.

Участие в делах благотворительности, милосердия, в оказании помощи нуждающимся, заботе о животных, живых существах, природе.

Проведение сюжетно-ролевых игр

Проведение праздников, творческих конкурсов внутри класса.

Проведение спортивных соревнований.

Проведение краеведческой работы.

Организация бесед с педагогом-психологом, медицинскими работниками.

Создание Совета класса.

Создание временных органов самоуправления.

Создание игровых форм самоуправления – модели детской республики, сказочной страны детства, города знатоков и т.п.

Озеленение класса, школы.

Организация работы экологических патрулей и др.

Планирование и проведение классных часов целевой воспитательной тематической направленности как часов плодотворного и доверительного общения педагогического работника и обучающихся, основанных на принципах уважительного отношения к личности обучающегося, поддержки активной позиции каждого обучающегося в беседе, предоставления обучающимся возможности обсуждения и принятия решений по обсуждаемой проблеме, создания благоприятной среды для общения.

Сплочение коллектива класса через: игры и тренинги на сплочение и командообразование; внеучебные и внешкольные мероприятия, походы и экскурсии, организуемые классными руководителями и родителями; празднования дней рождения обучающихся, включающие в себя подготовленные ученическими микрогруппами поздравления, сюрпризы, творческие подарки и розыгрыши; внутриклассные «огоньки» и вечера, дающие каждому обучающемуся возможность рефлексии собственного участия в жизни класса.

Выработка совместно с обучающимися правил поведения, законов класса, помогающих обучающимся освоить нормы и правила общения, которым они должны следовать в школе, участие в выработке таких правил поведения в общеобразовательной организации.

**Индивидуальная работа с обучающимися:**

- профилактика асоциального поведения;

- ведение системы учета детей, семей групп социального риска, реализацию планов профилактической работы с ними;

- реализация индивидуальных профилактических программ для детей группы риска, обеспечение подростков информацией об опасных последствиях алкоголизма, наркомании, курения, «внедрения» упражнений и заданий, развивающих навыки ответственного отношения к здоровью и исключающих рискованное поведение, наносящее вред здоровью и социальному благополучию;

- изучение особенностей личностного развития обучающихся класса путём наблюдения за поведением обучающихся в их повседневной жизни, в специально создаваемых педагогических ситуациях, в играх, погружающих обучающегося в мир человеческих отношений, в организуемых педагогическим работником беседах по нравственным проблемам; результаты наблюдения сверяются с результатами бесед с родителями обучающихся, а также (при необходимости) – со школьным психологом;

- доверительное общение и поддержка обучающихся в решении проблем (налаживание взаимоотношений с одноклассниками или педагогами, успеваемость и т. д.), совместный поиск решений проблем, коррекцию поведения обучающихся через частные беседы индивидуально и вместе с их родителями, с другими обучающимися класса;

- индивидуальная работа с обучающимися класса, направленная на заполнение ими личных портфолио, в которых обучающиеся фиксируют свои учебные, творческие, спортивные, личностные достижения;
- коррекция поведения обучающегося через частные беседы с ним, его родителями или законными представителями, с другими обучающимися класса; через включение в проводимые школьным психологом тренинги общения; через предложение взять на себя ответственность за то или иное поручение в классе.

#### **Работа с учителями-предметниками в классе:**

- регулярные консультации с учителями-предметниками, направленные на формирование единства мнений и требований педагогических работников по ключевым вопросам воспитания, на предупреждение и/или разрешение конфликтов между учителями и обучающимися;
- проведение мини-педсоветов для решения конкретных проблем класса, интеграции воспитательных влияний педагогов на обучающихся, привлечение учителей-предметников к участию в классных делах, дающих им возможность лучше узнавать и понимать обучающихся, общаясь и наблюдая их во внеучебной обстановке, участвовать в родительских собраниях класса;
- привлечение учителей-предметников к участию в родительских собраниях класса для объединения усилий в деле обучения и воспитания обучающихся.

#### **Работа с родителями (законными представителями) обучающихся:**

- повышение педагогической культуры родителей (законных представителей);
- содействие родителям (законным представителям) в решении индивидуальных проблем воспитания детей;
- опора на положительный опыт семейного воспитания;
- использование различных формы работы, в том числе: родительское собрание, родительская конференция, ролевая игра, собрание-диспут, родительский лекторий, семейная гостиная, встреча за круглым столом, вечер вопросов и ответов, семинар, педагогический практикум, тренинг для родителей и др.;
- организация и проведение регулярных родительских собраний, информирование родителей об успехах и проблемах обучающихся, их положении в классе, жизни класса в целом, помощь родителям (законным представителям) и иным членам семьи в отношениях с учителями, администрацией, в регулировании отношений между ними;
- помощь родителям обучающихся;
- организация родительских собраний, происходящих в режиме обсуждения наиболее острых проблем обучения и воспитания обучающихся;
- создание и организация работы Советов родителей классов, участвующих в решении вопросов воспитания и обучения в классе, общеобразовательной организации;
- привлечение родителей (законных представителей), членов семей обучающихся к организации и проведению воспитательных дел, мероприятий в классе и общеобразовательной организации;
- организация на базе класса семейных праздников, конкурсов, соревнований, направленных на сплочение семьи и школы.

### **МОДУЛЬ «ОСНОВНЫЕ ШКОЛЬНЫЕ ДЕЛА»**

Основные школьные дела – это главные традиционные общешкольные дела, в которых принимает участие большая часть обучающихся и которые обязательно планируются, готовятся, проводятся и анализируются совместно педагогическими работниками и обучающимися.

Основные школьные дела, реализуемые в школе:

- День знаний
- Посвящение в первоклассники
- День рождения школы
- День Учителя
- Посвящение в пешеходы
- День подарков просто так
- День Здоровья
- Фестиваль дружбы народов
- Месячник гражданско-правового воспитания
- Акция «Не преступи черту»
- Новогодние представления
- Месячник оборонно-массовой и спортивной работы

Месячник Победы  
Битва хоров  
Экофестиваль  
Последний звонок  
Выпускные вечера и др.

#### **Основные формы и виды деятельности**

##### ***Вне образовательной организации:***

- социальные проекты, совместно разрабатываемые и реализуемые обучающимися и педагогами, в том числе с участием социальных партнеров, комплексы дел благотворительной, экологической, патриотической, трудовой и др. направленности;
- открытые дискуссионные площадки – регулярно организуемый комплекс открытых дискуссионных площадок (детских, педагогических, родительских, совместных), на которые приглашаются представители культуры, власти, общественности и в рамках которых обсуждаются насущные поведенческие, нравственные, социальные, проблемы, касающиеся жизни школы, поселка, района, региона, страны;
- проводимые для жителей, организуемые совместно с семьями обучающихся праздники, фестивали, представления в связи с памятными датами, значимыми событиями для жителей Сокольского микрорайона;
- участие во всероссийских акциях, посвящённых значимым событиям в России, мире.

##### ***На уровне школы:***

а) Разновозрастные сборы, многодневные выездные события, включающие в себя комплекс коллективных творческих дел.

Разновозрастные сборы представляют собой ежегодные события, включающие в себя комплекс коллективных творческих дел.

Разновозрастные сборы (коллективные творческие дела гражданской, патриотической, историко-краеведческой, экологической, трудовой, спортивно-оздоровительной и др. направленности).

б) Общешкольные праздники, ежегодные творческие (театрализованные, музыкальные, литературные и т. п.) мероприятия, связанные с общероссийскими, региональными праздниками, памятными датами, в которых участвуют все классы – «День Знаний», «День Учителя», «Новогодние представления», праздничные концерты, посвященные Дню Защитника Отечества и Международному женскому дню «8 Марта», «Последний звонок» и др.

в) Торжественные ритуалы посвящения – посвящение в первоклассники.

г) Церемонии награждения (по итогам учебного периода, года) обучающихся и педагогов за участие в жизни общеобразовательной организации, достижения в конкурсах, соревнованиях, олимпиадах, вклад в развитие общеобразовательной организации, своей местности – вручение похвальных грамот, медалей, грамот по номинациям.

##### ***На уровне классов:***

-создание на уровне классов инициативных групп по проведению отдельных общешкольных ключевых дел;

-выбор и делегирование представителей классов в Совет учащихся, общешкольные советы дел, ответственных за подготовку общешкольных дел;

-участие школьных классов в реализации общешкольных дел;

-проведение в рамках класса итогового анализа обучающимися общешкольных дел, участие представителей классов в итоговом анализе проведенных дел на уровне общешкольных советов дела

##### ***На уровне обучающихся:***

-вовлечение по возможности каждого обучающегося в школьные дела в разных ролях (сценаристов, постановщиков, исполнителей, корреспондентов, ведущих, декораторов музыкальных редакторов, ответственных за костюмы и оборудование, за приглашение и встречу гостей и т. д.), помощь обучающимся в освоении навыков подготовки, проведения, анализа школьных дел;

-индивидуальная помощь обучающемуся (при необходимости) в освоении навыков подготовки проведения и анализа школьных дел;

-наблюдение за поведением обучающихся в ситуациях подготовки, проведения, анализа основных школьных дел, мероприятий, их отношениями с обучающимися разных возрастов, с педагогами и другими взрослыми;



-при необходимости коррекция поведения обучающегося через индивидуальные беседы с ним, через включение его в совместную работу с другими обучающимися, которые могли бы стать хорошим примером для обучающегося, через предложение взять в следующем деле на себя роль ответственного за тот или иной фрагмент общей работы.

### МОДУЛЬ «ВНЕУРОЧНАЯ ДЕЯТЕЛЬНОСТЬ»

План внеурочной деятельности МБОУ СШ № 41 является организационным механизмом реализации основной образовательной программы начального общего образования, обеспечивает реализацию требований федеральных государственных образовательных стандартов начального общего образования, а также определяет объем нагрузки обучающихся в рамках реализации внеурочной деятельности в 1-4 классах.

Внеурочная деятельность направлена на достижение планируемых результатов освоения основной образовательной программы начального общего образования (предметных, метапредметных и личностных) и осуществляется в формах, отличных от урочной.

В рамках реализации внеурочной деятельности допускается формирование учебных групп из обучающихся разных классов в пределах начального общего образования.

Часы внеурочной деятельности используются на социальное, творческое, интеллектуальное, общекультурное, физическое, гражданско-патриотическое развитие обучающихся, создавая условия для их самореализации и осуществляя педагогическую поддержку в преодолении ими трудностей в обучении и социализации. Внеурочная деятельность имеет воспитательную направленность.

С целью обеспечения преемственности содержания образовательных программ начального общего и основного общего образования при формировании плана внеурочной деятельности образовательной организации реализуются следующие направления:

-на информационно-просветительские занятия патриотической, нравственной и экологической направленности «Разговоры о важном» (понедельник, первый урок);

-на занятия по формированию функциональной грамотности обучающихся (читательской, математической, естественно-научной, финансовой);

-на занятия, направленные на удовлетворение профориентационных интересов и потребностей обучающихся (в том числе основы предпринимательства).

-на занятия, связанные с реализацией особых интеллектуальных и социокультурных потребностей обучающихся (в том числе для сопровождения изучения отдельных учебных предметов на углубленном уровне, проектно-исследовательской деятельности, исторического просвещения);

-на занятия, направленные на удовлетворение интересов и потребностей обучающихся в творческом и физическом развитии (в том числе организация занятий в школьных театрах, школьных музеях, школьных спортивных клубах, а также в рамках реализации программы развития социальной активности обучающихся начальных классов «Орлята России»);

-на занятия, направленные на удовлетворение социальных интересов и потребностей обучающихся (в том числе в рамках Российского движения школьников и др.).

Направление деятельности	внеурочной	Основное содержание занятий
Информационно-просветительские занятия патриотической, нравственной и экологической направленности «Разговоры о важном».		<p><b>Основная цель:</b> развитие ценностного отношения обучающихся к своей Родине - России, населяющим ее людям, ее уникальной истории, богатой природе и великой культуре.</p> <p><b>Основная задача:</b> формирование соответствующей внутренней позиции личности школьника, необходимой ему для конструктивного и ответственного поведения в обществе.</p> <p><b>Основные темы занятий</b> связаны с важнейшими аспектами жизни человека в современной России: знанием родной истории и пониманием сложностей современного мира, техническим прогрессом и</p>

	<p>сохранением природы, ориентацией в мировой художественной культуре и повседневной культуре поведения, доброжелательным отношением к окружающим и ответственным отношением к собственным поступкам.</p>
<p>Занятия по функциональной грамотности обучающихся.</p> <p>формированию грамотности</p>	<p><b>Основная цель:</b> развитие способности обучающихся применять приобретённые знания, умения и навыки для решения задач в различных сферах жизнедеятельности, (обеспечение связи обучения с жизнью).</p> <p><b>Основная задача:</b> формирование и развитие функциональной грамотности школьников: читательской, математической, естественно-научной, финансовой, направленной и на развитие креативного мышления и глобальных компетенций.</p> <p><b>Основные организационные формы:</b> интегрированные курсы, метапредметные кружки или факультативы.</p>
<p>Занятия, направленные на удовлетворение профориентационных интересов и потребностей обучающихся.</p>	<p><b>Основная цель:</b> развитие ценностного отношения обучающихся к труду, как основному способу достижения жизненного благополучия и ощущения уверенности в жизни.</p> <p><b>Основная задача:</b> формирование готовности школьников к осознанному выбору направления продолжения своего образования и будущей профессии, осознание важности получаемых в школе знаний для дальнейшей профессиональной и внепрофессиональной деятельности.</p> <p><b>Основные организационные формы:</b></p> <p>профориентационные беседы, деловые игры, квесты, решение кейсов, изучение специализированных цифровых ресурсов, профессиональные пробы, моделирующие профессиональную деятельность, экскурсии, посещение ярмарок профессий и профориентационных парков (в том числе онлайн экскурсии).</p> <p><b>Основное содержание:</b></p> <p>знакомство с миром профессий и способами получения профессионального образования; создание условий для развития надпрофессиональных навыков (общения, работы в команде, поведения в конфликтной ситуации и т.п.);</p> <p>создание условий для познания обучающимся самого себя, своих мотивов, устремлений, склонностей как условий для формирования уверенности в себе, способности адекватно оценивать свои силы и возможности.</p>

<p>Занятия, связанные с реализацией особых интеллектуальных и социокультурных потребностей обучающихся</p>	<p><b>Основная цель:</b> интеллектуальное и общесекультурное развитие обучающихся, удовлетворение их особых познавательных, культурных, оздоровительных потребностей и интересов.</p> <p><b>Основная задача:</b> формирование ценностного отношения обучающихся к знаниям, как залогом их собственного будущего, и к культуре в целом, как к духовному богатству общества, сохраняющему национальную самобытность народов России.</p> <p><b>Основные направления деятельности:</b> занятия по дополнительному или углубленному изучению учебных предметов или модулей; занятия в рамках исследовательской и проектной деятельности; занятия, связанные с освоением регионального компонента образования или особыми этнокультурными интересами участников образовательных отношений; дополнительные занятия для школьников, испытывающих затруднения в освоении учебной программы или трудности в освоении языка обучения; специальные занятия для обучающихся с ограниченными возможностями здоровья или испытывающими затруднения в социальной коммуникации.</p>
<p>Занятия, направленные на удовлетворение интересов и потребностей обучающихся в творческом и физическом развитии, помощь в самореализации, раскрытии и развитии способностей и талантов</p>	<p><b>Основная цель:</b> удовлетворение интересов и потребностей обучающихся в творческом и физическом развитии, помощь в самореализации, раскрытии и развитии способностей и талантов.</p> <p><b>Основные задачи:</b> раскрытие творческих способностей школьников, формирование у них чувства вкуса и умения ценить прекрасное, формирование ценностного отношения к культуре; физическое развитие обучающихся, привитие им любви к спорту и побуждение к здоровому образу жизни, воспитание силы воли, ответственности, формирование установок на защиту слабых; оздоровление школьников, привитие им любви к своему краю, его истории, культуре, природе, развитие их самостоятельности и ответственности, формирование навыков самообслуживающего труда.</p> <p><b>Основные организационные формы:</b> занятия школьников в различных творческих объединениях (музыкальных, хоровых или танцевальных студиях, театральных кружках или кружках художественного творчества); занятия в спортивных объединениях (секциях и Школьном спортивном клубе «_____»), спортивные турниры и соревнования; занятия в объединениях туристско-краеведческой направленности (экскурсии, развитие школьного музея); занятия по Программе развития социальной активности обучающихся начальных</p>

<p>Занятия, направленные на удовлетворение социальных интересов и потребностей обучающихся, на педагогическое сопровождение деятельности социально ориентированных ученических сообществ, детских общественных объединений, органов ученического самоуправления, на организацию совместно с обучающимися комплекса мероприятий воспитательной направленности</p>	<p>классов «Орлята России».</p> <p><b>Основная цель:</b> развитие важных для жизни подрастающего человека социальных умений – заботиться о других и организовывать свою собственную деятельность, лидировать и подчиняться, брать на себя инициативу и нести ответственность, отстаивать свою точку зрения и принимать другие точки зрения. <b>Основная задача:</b> обеспечение психологического благополучия обучающихся в образовательном пространстве школы, создание условий для развития ответственности за формирование макро и микрокоммуникаций, складывающихся в образовательной организации, полимания зон личного влияния на уклад школьной жизни.</p> <p><b>Основные организационные формы:</b> Педагогическое сопровождение деятельности Российского движения школьников; вологдёрского движения; Совета учащихся, постоянно действующего школьного актива, иницилирующего и организующего проведение лично значимых для школьников событий (соревнований, конкурсов, акций, фестивалей, флешмобов).</p>
--	---

В соответствии с требованиями обновленных ФГОС НОО образовательная организация обеспечивает проведение до 10 часов еженедельных занятий внеурочной деятельности.

#### **МОДУЛЬ «ПРОФИЛАКТИКА И БЕЗОПАСНОСТЬ»**

Реализация воспитательного потенциала профилактической деятельности в целях формирования и поддержки безопасной и комфортной среды в общеобразовательной организации предусматривает:

- организацию деятельности педагогического коллектива по созданию в школе эффективной профилактической среды обеспечения безопасности жизнедеятельности как условия успешной воспитательной деятельности;
- проведение исследований, мониторинга рисков безопасности и ресурсов повышения безопасности, психолого-педагогическое сопровождение групп риска обучающихся по разным направлениям (агрессивное поведение, зависимости и др.);
- проведение индивидуальной профилактической работы с обучающимися групп риска силами педагогического коллектива и с привлечением специалистов (субъектов системы профилактики);
- реализацию комплексной программы по здоровьесбережению и безопасности жизнедеятельности обучающихся, формированию законопослушного поведения несовершеннолетних и защите их прав, плана совместной деятельности с ОДН ОП № 5, КДН Правобережного округа, направленных на работу как с девиантными обучающимися, так и с их окружением;
- организацию межведомственного взаимодействия;
- вовлечение обучающихся в воспитательную деятельность, проекты, программы профилактической направленности социальных и природных рисков в общеобразовательной организации и в социокультурном окружении с педагогами, родителями, социальными партнёрами (антинаркотические, антиалкогольные, против курения, вовлечения в деструктивные детские и молодёжные объединения, культы, субкультуры, группы в социальных сетях; по безопасности в цифровой среде, на транспорте, на воде, безопасности дорожного движения, противопожарной безопасности, антитеррористической и антиэкстремистской безопасности, гражданской обороне и т. д.);

- организацию превентивной работы с обучающимися со сценариями социально одобряемого поведения, по развитию навыков саморефлексии, самоконтроля, устойчивости к негативным воздействиям, групповому давлению;
  - профилактику правонарушений, девиаций посредством организации деятельности, альтернативной девиантному поведению – познания (путешествия), испытания себя (спорт), значимого общения, творчества, деятельности (в том числе профессиональной, религиозно-духовной, благотворительной, художественной и др.);
  - предупреждение, профилактику и целенаправленную деятельность в случаях появления, влияния в общеобразовательной организации маргинальных групп обучающихся (оставивших обучение, криминальной направленности, с агрессивным поведением и др.);
  - профилактику расширения групп, семей обучающихся, требующих специальной психолого-педагогической поддержки и сопровождения (слабоуспевающие, социально запущенные, социально неадаптированные дети-мигранты, обучающиеся с ОВЗ и т. д.).
- Модуль «Профилактика и безопасность» реализуется через систему классных часов, внешкольных, общешкольных мероприятий, индивидуальную профилактическую работу.

#### **Направления профилактики**

##### **Внешкольный уровень:**

Организация просветительской и методической работы, профилактическая работа с участниками образовательных отношений (встречи с представителями различных организаций: МЧС, ГИБДД, ОМВД России по городу Липецку).

##### **Школьный уровень:**

Организация просветительской и методической работы, профилактическая работа с участниками образовательных отношений (проведение объектовых тренировок по эвакуации, использование информационных ресурсов сети Интернет, организация виртуальных экскурсий, организация и проведение профилактических акций «Мы против террора», «Слёзы Беслана», размещение информации (памяток, буклетов, правил поведения и др.) на сайте ОО, в сети «ВКонтакте», в чатах мессенджеров для учащихся и их родителей (законных представителей)).

##### **Классный уровень:**

Организация просветительской и методической работы, профилактическая работа с участниками образовательных отношений (викторины, игры, конкурсы, квесты, инструктажи, изучение правил поведения в различных ситуациях) «Огонь ошибок не прощает», «Минутки безопасности», инструктажи в начале учебного года, перед каникулами и др.

#### **МОДУЛЬ «РАБОТА С РОДИТЕЛЯМИ»**

Работа с родителями (законными представителями) обучающихся включает:

##### **1. Повышение вовлеченности родителей (законных представителей) в процесс воспитания и обучения детей.**

Усиление вовлеченности родителей (законных представителей) в процесс воспитания и развития детей предполагает повышение родительской компетентности по вопросам детской психологии и педагогики, по которым у родителей (законных представителей) обучающихся имеется наибольший дефицит знаний:

- кризисы детского возраста: кризис 7-ми лет (детства);
- психические новообразования младшего школьника;
- физическое развитие ребенка на разных возрастных этапах;
- формирование физической, педагогической и психологической готовности ребенка к обучению в начальной/основной/ старшей школе;
- домашнее чтение с детьми;
- гигиена детей;
- воспитание и развитие часто болеющих детей.

**Направления индивидуального и группового консультирования родителей (законных представителей):**

- асоциальное поведение ребенка;
- детская агрессия;
- отсутствие интереса к обучению;
- утрата взаимопонимания родителей и детей;
- депрессия у детей;
- ребёнок – жертва буллинга (школьной травли);

- переживания ранней влюбленности;
- стойкая неуспеваемость;
- организация выполнения домашней работы (с учетом трудностей по конкретным учебным предметам).

## **2.Педагогическое просвещение родителей (законных представителей) обучающихся.**

Педагогическое просвещение заключается в формировании у родителей (законных представителей) обучающихся научных знаний в области семейного воспитания. Оно, как правило, не привязано к проблемам, которые в данный момент испытывают конкретные родители. Его содержание является потенциально актуальным, то есть рассчитано хотя и на острые, но типовые вопросы и проблемы.

Педагогическое просвещение осуществляют, как правило, классные руководители.

## **3.Педагогическое консультирование родителей (законных представителей) обучающихся.**

Педагогическое консультирование родителей (законных представителей) обучающихся, в отличие от просвещения, нацелено на оказание помощи родителям (законным представителям) в решении конкретных, актуальных на данный момент и для данных родителей (законных представителей) обучающихся, а не вообще, проблем и проблемных ситуаций.

Педагогическое консультирование осуществляют педагоги-психологи, социальные педагоги, классные руководители, а по проблемам, связанным с усвоением конкретных учебных предметов, – учителя-предметники.

## **4.Расширение участия родителей в управлении учреждением.**

Осуществляется через расширение полномочий Управляющего совета школы или Совета родителей, а также путем избрания в такие Советы наиболее заинтересованных, проявляющих конструктивную активность родителей (законных представителей).

Расширение участия родителей (законных представителей) в воспитательной деятельности и в управлении школой обеспечивается также посредством следующих мер:

- создание и деятельность в общеобразовательной организации, в классах представительных органов родительского сообщества (Совета родителей школы, классов), участвующих в обсуждении и решении вопросов воспитания и обучения, деятельность представителей родительского сообщества в Управляющем совете общеобразовательной организации;
- создание образовательных проектов совместно с семьей на основе выявления потребностей и поддержки образовательных инициатив семьи;
- обеспечение более действенного участия родителей в планировании и организации жизнедеятельности как всей школы, так и отдельных детских (детско-взрослых) коллективов в рамках кружков, секций, клубов по интересам и т.д.;
- внедрение механизма постоянного информирования родителей об их правах и обязанностях, возможностях учета запросов родителей при разработке и реализации основных и дополнительных образовательных программ.
- внедрение/ совершенствование практики заполнения родителями карт наблюдений за развитием детей;
- совершенствование анкетирования родителей (в части содержания анкет и процедуры анкетирования) по вопросам работы школы, воспитания и развития детей;
- расширение участия родителей (законных представителей) в досуговой деятельности, в работе объединений по интересам, в мероприятиях, не предусмотренных образовательной программой;
- проведение открытых занятий и мастер-классов для родителей;
- создание стенда (библиотеки) с литературой, методическими материалами для родителей;
- проведение родительских дней (Дней открытых дверей), во время которых родители могут посещать уроки и внеурочные занятия для получения представления о ходе образовательной деятельности в школе;
- проведение тематических собраний в классах, (в том числе по инициативе родителей), на которых родители могут получать советы по вопросам воспитания, консультации психологов, врачей, социальных работников, служителей традиционных российских религий, обмениваться опытом; общешкольных родительских собраний по вопросам воспитания, взаимоотношений обучающихся и педагогов, условий обучения и воспитания;
- работу семейных клубов, родительских гостиных, предоставляющих родителям, педагогам и обучающимся площадку для совместного досуга и общения, с обсуждением актуальных вопросов воспитания;

- родительские форумы на интернет-сайте общеобразовательной организации, интернет-сообщества, группы с участием педагогов, на которых обсуждаются интересующие родителей вопросы, согласуется совместная деятельность;
- участие родителей в психолого-педагогических консилиумах в случаях, предусмотренных нормативными документами о психолого-педагогическом консилиуме в общеобразовательной организации в соответствии с порядком привлечения родителей (законных представителей);
- привлечение родителей (законных представителей) к подготовке и проведению классных и общешкольных мероприятий;
- при наличии среди обучающихся детей-сирот, оставшихся без попечения родителей, приемных детей целевое взаимодействие с их законными представителями.

#### **5. Стимулирование родителей к оказанию помощи школе в совершенствовании материальных условий воспитания и обучения.**

Осуществляется через создание необходимой нормативной базы, сочетание работы с родителями в коллегиальных органах с индивидуальной работой.

Непосредственно воспитательный эффект обеспечивается совместным участием родителей и обучающихся в оказании помощи школе (например, в ремонте учебной мебели, в благоустройстве пришкольной территории и т.д.).

#### **МОДУЛЬ «САМОУПРАВЛЕНИЕ»**

Основная цель модуля «Самоуправление» заключается в создании условий для выявления, поддержки и развития управленческих инициатив обучающихся, принятия совместных со взрослыми решений, а также для включения обучающихся школы в коллективную творческую и социально-значимую деятельность. Участие в самоуправлении даёт возможность обучающимся попробовать себя в различных социальных ролях, получить опыт конструктивного общения, совместного преодоления трудностей, формирует личную и коллективную ответственность за свои решения и поступки.

Модуль «Самоуправление» реализуется через:

- организацию и деятельность органов ученического самоуправления, избранных обучающимися;
- представление органами ученического самоуправления интересов обучающихся в процессе управления школой;
- защиту органами ученического самоуправления законных интересов и прав обучающихся;
- участие представителей органов ученического самоуправления в разработке, обсуждении и реализации рабочей программы воспитания, календарного плана воспитательной работы, в анализе воспитательной деятельности в общеобразовательной организации.

Самоуправление в школе имеет следующую структуру:

##### **а) Общее собрание обучающихся класса.**

Общее собрание обучающихся класса является формой непосредственного включения каждого обучающегося в процессы самоуправления. К компетенции общего собрания класса относится решение любых вопросов, связанных с организацией полноценной и насыщенной жизни обучающихся в школе. Общее собрание обучающихся класса - это способ выражения инициативы обучающихся, площадка для обсуждения предложений по совершенствованию учебной и внеучебной деятельности, канал информирования обучающихся и учета их предложений по различным аспектам функционирования и развития школы.

##### **б) Совет класса.**

Совет класса - орган классного самоуправления. В Совет класса избираются активисты класса, стремящиеся совершенствовать работу классного коллектива и школы по разным направлениям.

Функции Совета класса (СК)

- участвует в обсуждении и составлении плана работы класса;
- подбирает и назначает ответственных за выполнение различных дел класса;
- заслушивает отчёты о проделанной работе ответственных за направления;
- организует участие класса в КТД (коллективно-творческих делах);
- выбирает темы и вопросы для проведения классных мероприятий и тематических классных часов;
- обсуждает и решает вопросы о поощрениях;
- поддерживает связь с Советом учащихся.

##### **в) Совет учащихся.**

Совет учащихся создается по инициативе обучающихся в целях учета мнения обучающихся по вопросам управления школы и при принятии школой локальных нормативных актов, затрагивающих права и законные интересы школьников, а также для активизации деятельности ученического коллектива, его развития, формирования активной гражданской позиции, лидерских качеств, воспитания гражданственности и чувства ответственности перед обществом. Совет учащихся избирается сроком на 1 год из числа учащихся 5-11 классов.

В своей деятельности Совет учащихся руководствуется федеральным, региональным и местным законодательством об образовании, общественных объединениях, о поддержке молодежных и детских объединений, Уставом школы.

Цель деятельности Совета учащихся заключается в формировании гражданской культуры, активной гражданской позиции обучающихся, содействии развитию их самостоятельности, способности к самоорганизации и саморазвитию, формированию у учащихся умений и навыков самоуправления, подготовке их к компетентному и ответственному участию в жизни общества.

**Основные задачи** деятельности Совета учащихся:

- организовывать работу с обучающимися школы по разъяснению прав, обязанностей и ответственности;
- содействовать администрации, классным руководителям, руководителям объединений дополнительного образования, учителям-предметникам в совершенствовании образовательной и воспитательной деятельности, охране жизни и здоровья обучающихся, защите их законных прав и интересов, организации и проведении общешкольных мероприятий;
- представлять интересы школьников в деятельности управления МБОУ СШ № 41 защищать права обучающихся;
- разрабатывать предложения по повышению качества образовательной деятельности с учётом интересов обучающихся;
- поддерживать и развивать инициативы обучающихся;
- содействовать реализации общественно значимых инициатив обучающихся;
- содействовать активизации вовлеченности обучающихся в деятельность органов самоуправления обучающихся;
- оказывать помощь педагогическим работникам в проведении работы с обучающимися по выполнению требований Устава школы, Правил внутреннего распорядка обучающихся и иных локальных нормативных актов по вопросам организации и осуществления образовательной деятельности;
- проводить работу, направленную на повышение сознательности обучающихся, их требовательности к уровню своих знаний.

**в) Совет старшеклассников.**

Совет старшеклассников является общественным объединением учащихся старших классов (8-11).

В состав Совета старшеклассников входят учащиеся, желающие проявлять активность, инициативу, творчество в работе школьного самоуправления. В Совет старшеклассников входят учащиеся 8-11 классов.

Совет старшеклассников организует свою работу по следующим отделам:

**Отдел науки и образования:**

- организует консультативные группы для помощи отстающим;
- проверяет посещаемость;
- участвует в подготовке школьных олимпиад, предметных недель;
- участвует в проведении тематических вечеров, конкурсов по предметам;
- участвует в организации встреч с интересными людьми.

**Отдел здоровья и спорта:**

- организует соревнования по различным видам спорта между классами и школами;
- участвует в организации и проведении общешкольных соревнований, дней здоровья;
- определяет лучших спортсменов и награждает их.

**Отдел культуры и досуга:**

- организует и контролирует проведение творческих мероприятий школы, посещение виртуальных выставок, театров.

**Отдел правопорядка и труда:**

- организует и проводит рейды по проверке внешнего вида учащихся;



- организует и проводит дежурства по школе;
- организует уборки территории, субботники;
- организует и проводит работу по профилактике вредных привычек, правонарушений и т.д.;
- организует и проводит рейды по проверке тетрадей, дневников, учебников, чистоты и порядка в кабинетах.

#### **Медиа-центр:**

- подбирает материалы для социальных сетей школы;
- организует художественное оформление школьных мероприятий;
- работает с корреспондентами классов;
- оценивает конкурсы на лучшую газету.

### **МОДУЛЬ «ПРОФОРИЕНТАЦИЯ»**

Совместная деятельность педагогов и школьников в рамках реализации модуля «Профориентация» включает в себя профессиональное просвещение школьников; диагностику и консультирование по проблемам профориентации, организацию профессиональных проб школьников. Задача совместной деятельности педагога и ребенка – подготовить обучающегося к осознанному выбору своей будущей профессиональной деятельности, научить ориентироваться в мире современных профессий, с учетом потребности муниципального образования города Липецка в кадрах и востребованности профессий в современном мире.

Создавая профориентационно значимые проблемные ситуации, формирующие готовность обучающегося к выбору, педагог актуализирует его профессиональное самоопределение, позитивный взгляд на труд в постиндустриальном мире.

Эта работа организуется через:

- проведение циклов профориентационных часов, направленных на подготовку обучающегося к осознанному планированию и реализации своего профессионального будущего: «Конструктор профессий», «Профессии, востребованные в нашем районе, городе и крае», «Выбирая профессию - выбираю жизненный путь», «Я и моё профессиональное будущее» и др.;
- профориентационные игры (игры-симуляции, деловые игры, квесты, кейсы), расширяющие знания о профессиях, способах выбора профессий, особенностях, условиях разной профессиональной деятельности;
- встречи с людьми разных профессий;
- месячник профориентации в школе (конкурс рисунков, проект «Профессии моих родителей», викторина «Все профессии важны – выбирай на вкус!», беседы, профориентационные игры, просмотр презентаций, знакомство с профессиями и др.);
- экскурсии на предприятия, в организации (в том числе - места работы родителей (законных представителей) обучающихся, к шефам – в Белоярское управление аварийно-восстановительных работ), встречи с профессионалами, руководителями, дающие школьникам начальные представления о профессиях и условиях работы на предприятии, в организации; возможностях и условиях получения профессии и поступления на работу на предприятие, в организацию, в том числе в online-режиме;
- посещение профориентационных выставок, ярмарок профессий, тематических профориентационных парков, лагерей, дней открытых дверей в организациях профессионального, высшего образования;
- профориентационную работу в процессе преподавания учебных предметов предметной области «Технология»;
- совместное с педагогами изучение интернет-ресурсов, посвященных выбору профессий, прохождение профориентационного онлайн-тестирования, онлайн-курсов по интересующим профессиям и направлениям профессионального образования;
- участие в работе всероссийских профориентационных проектов (в том числе созданных в сети интернет): просмотр лекций, решение учебно-тренировочных задач, участие в мастер-классах, посещение открытых уроков;
- индивидуальное консультирование психологом обучающихся и их родителей (законных представителей) по вопросам склонностей, способностей, иных индивидуальных особенностей обучающихся, которые могут иметь значение в выборе ими будущей профессии;
- участие в проекте «Классные встречи» в рамках деятельности первичной ячейки Общероссийской общественно-государственной детско-юношеской организации «Российское движение школьников»;

### **Календарный план воспитательной работы.**

Календарный план воспитательной работы составлен на основе Федерального календарного плана воспитательной работы.

План воспитательной работы может быть реализован в рамках урочной и внеурочной деятельности.

Все мероприятия должны проводиться с учетом особенностей основной образовательной программы, а также возрастных, физиологических и психоэмоциональных особенностей обучающихся.

#### **Сентябрь:**

1 сентября: День знаний;

3 сентября: День окончания Второй мировой войны, День солидарности в борьбе с терроризмом;

8 сентября: Международный день распространения грамотности.

#### **Октябрь:**

1 октября: Международный день пожилых людей; Международный день музыки;

4 октября: День защиты животных;

5 октября: День учителя;

25 октября: Международный день школьных библиотек;

Третье воскресенье октября: День отца.

#### **Ноябрь:**

4 ноября: День народного единства;

8 ноября: День памяти погибших при исполнении служебных обязанностей сотрудников органов внутренних дел России;

Последнее воскресенье ноября: День Матери;

30 ноября: День Государственного герба Российской Федерации.

#### **Декабрь:**

3 декабря: День неизвестного солдата; Международный день инвалидов;

5 декабря: День добровольца (волонтера) в России;

9 декабря: День Героев Отечества;

12 декабря: День Конституции Российской Федерации.

#### **Январь:**

25 января: День российского студенчества;

27 января: День полного освобождения Ленинграда от фашистской блокады, День освобождения Красной армией крупнейшего «лагеря смерти» Аушвиц-Биркенау (Освенцима) – День памяти жертв Холокоста.

#### **Февраль:**

2 февраля: День разгрома советскими войсками немецко-фашистских войск в Сталинградской битве;

8 февраля: День российской науки;

15 февраля: День памяти о россиянах, исполнявших служебный долг за пределами Отечества;

21 февраля: Международный день родного языка;

23 февраля: День защитника Отечества.

#### **Март:**

8 марта: Международный женский день;

18 марта: День воссоединения Крыма с Россией

27 марта: Всемирный день театра.

#### **Апрель:**

12 апреля: День космонавтики;

19 апреля: День памяти о геноциде советского народа нацистами и их пособниками в годы Великой Отечественной войны

#### **Май:**

1 мая: Праздник Весны и Труда;

9 мая: День Победы;

19 мая: День детских общественных организаций России;

24 мая: День славянской письменности и культуры.

Июнь:

1 июня: День защиты детей;

6 июня: День русского языка;

12 июня: День России;

22 июня: День памяти и скорби;

27 июня: День молодежи.

Июль:

8 июля: День семьи, любви и верности.

Август:

Вторая суббота августа: День физкультурника;

22 августа: День Государственного флага Российской Федерации;

27 августа: День российского кино.

## КАЛЕНДАРНЫЙ ПЛАН ВОСПИТАТЕЛЬНОЙ РАБОТЫ ШКОЛЫ НА ГОД

### Основные общешкольные дела

Дела, события, мероприятия	Участники	Ориентировочное время проведения	Ответственные
Церемония подъема и спуска Государственного флага РФ	1-4	Еженедельно	Администрация, классные руководители
Торжественная линейка «Первый звонок»	1-4	01.09.22	Администрация, заместитель директора по УВР, 11 класс
Единый урок безопасности	1-4	01.09.22	Классные руководители
Урок Победы	1-4	01.09.22	Классные руководители
Акция «Белый цветок»	1-4	13-21.09	Заместитель директора по УВР, классные руководители
«Посвящение в первоклассники»	1-4	сентябрь	Учитель 1 класса
Осенний День Здоровья	1-4	сентябрь	Учитель физкультуры
День учителя в школе: акция по поздравлению учителей, учителей-ветеранов педагогического труда, День самоуправления, концертная программа	1-4	октябрь	Заместитель директора по УВР, методист, инициативная группа старшеклассников
Школьные предметные олимпиады	4	Сентябрь-октябрь	Заместитель директора по УВР,

			учителя-предметники
Президентские состязания по ОФП	1-4	октябрь	Учителя физкультуры
Операция «Золотая осень»: Ярмарка «Дары осени»; Праздничная программа «Осенняя сказка»; Конкурс поделок из природного материала и вторичного сырья	1-4	11-17.10	Заместитель директора по УВР, классные руководители, актив старшеклассников, музыкальный руководитель
Общешкольная акция «Единая Россия – сильная Россия!», посвящённая Дню народного единства: тематические классные часы; конкурс рисунков и плакатов.	1-4	5-10.11	Заместитель директора по УВР, классные руководители, учитель истории и обществознания, ИЗО
Уроки правовой культуры «Права ребёнка – твои права»	1-4	вторая неделя месяца	Социальный педагог, классные руководители
Мероприятия, посвящённые Дню матери: выставка рисунков, фотографий, акции по поздравлению мам с Днем матери, конкурсная программа «Мама, папа, я – отличная семья!», беседы	1-4	ноябрь	Заместитель директора по УВР, классные руководители
День правовой защиты детей. Анкетирование учащихся на случай нарушения их прав и свобод в школе и семье	1-4	ноябрь	Социальный педагог, классные руководители
Новый год в школе: украшение кабинетов, оформление окон, конкурс рисунков, поделок, утренники	1-4	декабрь	Заместитель директора по УВР, классные руководители
9 декабря – День героев Отечества: просмотр фильмов «Герои России»; тематические экскурсии в районный музей.	1-4	9.12	Администрация, классные руководители
Мероприятия, посвящённые Дню Конституции РФ	1-4	декабрь	Заместитель директора по УВР, классные руководители
Природоохранная акция «Покормите птиц»	1-4	декабрь-февраль	Учителя биологии, технологии, классные руководители
Мероприятия месячника	1-4	Январь-	Заместитель

гражданского и патриотического воспитания		февраль	директора по УВР, классные руководители
25 января – День освобождения города Воронежа от немецко-фашистских захватчиков: 1) торжественная липейка; 32 музейный час «В боях за Воронеж»; 3) виртуальная экскурсия по боевым местам Воронежа	1-4	25.01	Зам. директора, классные руководители, учитель истории
Час памяти «Блокада Ленинграда»	1-4	последняя неделя месяца	Классные руководители
Неделя начальных классов (викторины, интеллектуальные игры, конкурсные программы)	1-4	февраль	МО учителей начальных классов
День воинов-интернационалистов: классные часы с приглашением участников боевых действий; митинг с возложением памятной гирлянды к памятнику воинам-интернационалистам.	1-4	третья неделя месяца	Администрация, классные руководители
Конкурс рисунков и плакатов «Воронеж – город воинской славы», посвящённый годовщине присвоения Воронежу почётного звания	1-4	вторая неделя месяца	Классные руководители, учитель ИЗО
Классные огоньки «Поздравляем мальчиков и пап»	1-4	третья неделя месяца	Классные руководители
Конкурс чтецов «Солдатами не рождаются...», посвящённый Дню защитников Отечества	1-4	последняя неделя месяца	Учителя русского языка и литературы, классные руководители
8 Марта в школе: конкурс рисунков, акция по поздравлению мам, бабушек, девочек. утренник	1-4	март	Классные руководители
«Весёлая Масленица»	1-4	март	Заместитель директора по УВР, актив старшеклассников, классные руководители
Тематические классные часы, посвященные вхождению Крыма и Севастополя в состав Российской Федерации	1-4	март	Классные руководители

Неделя детской книги, неделя сказки	1-4	третья неделя месяца	Классные руководители, зав. библиотекой
Мероприятия месячника нравственного воспитания «Спешите делать добрые дела». Весенняя неделя добра	1-4	апрель	Заместитель директора по УВР, классные руководители
День птиц	1-4	первая неделя месяца	Учитель биологии, классные руководители
День космонавтики: тематические классные часы, конкурс рисунков	1-4	апрель	Актив старшекласников, классные руководители
День Победы: акции «Бессмертный полк», «С праздником, ветеран!», концерт в ДК, проект «Окна Победы», митинг, флеш-моб «День Победы»	1-4	9.05	Администрация, актив старшекласников, классные руководители
Участие в районном этапе областного творческого конкурса «Старая, старая сказка»	1-4	май	Методист, классные руководители
Весенние спортивные соревнования «Весёлые старты»	1-4	май	Актив старшекласников, классные руководители, учитель физкультуры
День семьи: классные часы с приглашением родителей; мультимедийные презентации «Моя родословная», посвященном Международному Дню семьи	1-4	третья неделя месяца	Администрация, классные руководители
Торжественная линейка «Последний звонок»	1-4	май	Заместитель директора по УВР, классные руководители
Мониторинг динамики личностного развития школьников	1-4	май	Заместитель директора по УВР, классные руководители
Праздник «День защиты детей»	1-4	1.06	Актив старшекласников, заместитель директора по УВР, классные руководители
Интеллектуальные, познавательные, творческие мероприятия (согласно плану работы летнего пришкольного лагеря)	1-4	июнь	Заместитель директора по УВР, классные руководители
Конкурсы рисунков,	1-4	июнь	Заместитель

плакатов, беседы по БДД (согласно плану работы летнего пришкольного лагеря)			директора по УВР, классные руководители
<b>Внеурочная деятельность и ДО</b>			
Название курса	Клас сы	Количество часов в неделю	Ответственные
Кружок «Речевой этикет»	1-4	1	Фонова Т.А.
Секция «Мини-лапта»	1-4	1	Аверьянов В.В.
Кружок «Волшебное слово»	1-4	1	Аверьянова Л.М.
Секция «Футбол» (ДЮСШ)	1-4	1	Зотов Ю.А.
<b>Самоуправление</b>			
Дела, события, мероприятия	Учас тники	Ориентировоч ное время проведения	Ответственные
Выборы лидеров, активов классов, распределение обязанностей.	1-4	сентябрь	Классные руководители
Работа в соответствии с обязанностями	1-4	в течение года	Классные руководители
Отчет перед классом о проведенной работе	1-4	май	Классные руководители
<b>Профориентация</b>			
Дела, события, мероприятия	Учас тники	Ориентировоч ное время проведения	Ответственные
Мероприятия по профориентации: - конкурс рисунков, - проект «Профессии моих родителей», - викторина «Все профессии важны – выбирай на вкус!», - профориентационные беседы	1-4	ноябрь	Классные руководители
<b>Школьные медиа</b>			
Дела, события, мероприятия	Учас тники	Ориентировоч ное время проведения	Ответственные

Размещение созданных детьми рассказов, стихов, сказок, репортажей, рисунков на стенде в рекреации	1-4	В течение года	Классные руководители
Видео-, фотосъемка классных мероприятий для размещения на школьном сайте и в соцсетях	1-4	В течение года	Классные руководители
<b>Детские общественные объединения</b>			
Дела, события, мероприятия	Участники	Ориентировочное время проведения	Ответственные
Трудовая акция «Школьный двор»	1-4	октябрь, апрель	Классные руководители
Благотворительная акция «Белый цветок»	1-4	октябрь	Классные руководители
Акция «Дарите книги с любовью»	1-4	февраль	Классные руководители
Весенняя Неделя Добра (ряд мероприятий, осуществляемых каждым классом: «Чистое поселок - чистая планета», «Памяти павших», «Посади дерево», «Подарок младшему другу», «Здоровая перемена» и др.)	1-4	апрель	Классные руководители
Участие в проектах и акциях РДШ	1-4	В течение года	Классные руководители
<b>Организация предметно-пространственной среды</b>			
Дела, события, мероприятия	Участники	Ориентировочное время проведения	Ответственные
Выставки рисунков, фотографий творческих работ, посвященных событиям и памятным датам	1-4	В течение года	Классные руководители
Оформление классных уголков	1-4	В течение года	Классные руководители
Трудовые десанты по уборке территории школы	1-4	В течение года	Классные руководители
Трудовой десант по уборке территории памятника скорбящей Матери	1-4	Сентябрь, апрель	Классные руководители
Праздничное украшение кабинетов, окон кабинетов	1-4	В течение года	Классные руководители



### Взаимодействие с родителями (законными представителями)

Дела, события, мероприятия	Участники	Ориентировочное время проведения	Ответственные
Участие родителей в проведении общешкольных, классных мероприятий: «Бессмертный полк», новогодний утренник, «Мама, папа, я – отличная семья!», «Детский орден милосердия», классные «огоньки» и др.	1-4	В течение года	Заместитель директора по УВР, классные руководители
Общешкольное родительское собрание	1-4	Октябрь, март	Директор школы
Педагогическое просвещение родителей по вопросам воспитания детей	1-4	1 раз/четверть	Классные руководители
Информационное оповещение через школьный сайт	1-4	В течение года	Учитель информатики
Индивидуальные консультации	1-4	В течение года	Классные руководители
Совместные с детьми походы, экскурсии.	1-4	По плану классных руководителей	Классные руководители
Работа с неблагополучными семьями по вопросам воспитания, обучения детей	1-4	По плану социального педагога	Социальный педагог
<b>Профилактика и безопасность</b>			
Дела, события, мероприятия	Участники	Ориентировочное время проведения	Ответственные
Мероприятия месячника безопасности (по профилактике ДДТТ, пожарной безопасности, экстремизма, терроризма, разработка схемы-маршрута «Дом-школа-дом», учебно-тренировочная эвакуация учащихся из здания)	1-4	сентябрь	Заместитель директора по УВР, классные руководители, преподаватель ОБЖ
Уроки безопасности, посвящённые Дню солидарности в борьбе с терроризмом	1-11	03.09.22	Классные руководители

Проведение 3-го этапа межведомственной профилактической операции «Каникулы» - «Школа»: выявление детей, не приступивших к учёбе; выявление и постановка на учёт «грудных» и детей из семей соц. риска; проведение рейдов в семьи детей, состоящих на учёте; оказание помощи детям, оказавшимся в трудной жизненной ситуации.	1-4	сентябрь	Заместитель директора по УВР, классные руководители, соц. педагог
Мероприятия месячника гражданской обороны (по пожарной безопасности, личной безопасности в быту, общественных местах, в транспорте, правила оказания первой помощи, учебно-тренировочная эвакуация учащихся из здания)	1-4	октябрь	Классные руководители
Классные часы «Безопасный интернет»	1-4	ноябрь	Классные руководители, учитель информатики
Классные часы с просмотром тематических фильмов по профилактике ДДТТ	1-4	февраль	Классные руководители, преподаватели ОБЖ
Классные часы «Безопасность на льду»	1-4	ноябрь январь март	Классные руководители
Классные часы «Безопасные каникулы»	1-4	октябрь декабрь март май	Классные руководители
Тренинг безопасного поведения «Я умею выбирать»	1-4	сентябрь	Социальный педагог
Конкурс рисунков «Мы за ЗОЖ!»	1-4	апрель	Классные руководители
Конкурсы рисунков, плакатов, беседы по БДД (согласно плану работы летнего пришкольного лагеря)	1-4	июнь	Заместитель директора по УВР, классные руководители
<b>Школа – территория здоровья</b>			
Дела, события, мероприятия	Участники	Ориентировочное время проведения	Ответственные

Папа, мама, я – спортивная семья	1-4	октябрь	Учитель физической культуры
21 ноября – Всемирный день отказа от курения: классные часы на тему «Я здоровье сберегу – сам себе я помогу!»	1-4	третья неделя месяца	Классные руководители
Классные часы «Здоровье – это здорово»	1-4	январь	Классные руководители
Квест «Путешествие в страну Здоровье»	1-4	апрель	Классные руководители, учитель физической культуры
Летние оздоровительные мероприятия (согласно плану работы летнего пришкольного лагеря)	1-4	июнь	Заместитель директора по УВР, классные руководители
Модуль Социальное партнерство .....			
Модуль. Внешкольные мероприятия			
<b>Классное руководство</b> (согласно индивидуальным по планам работы классных руководителей)			
<b>Урочная деятельность</b> (согласно индивидуальным по планам работы учителей-предметников)			

индивидуальными особенностями и возможностей обучающихся с умственной отсталостью.

Достижения обучающихся рассматриваются в динамике с учетом их предыдущих индивидуальных реализации программы коррекционной работы лежат в большей степени в сфере жизненной компетенции и оцениваются с учетом предыдущих достижений обучающегося.

Мониторинг освоения программы коррекционной работы проводится на психолого-педагогическом консилиуме (ППК) образовательной организации в ходе анализа результатов диагностической работы специалистов. Оценка образовательных достижений освоения программы коррекционной работы осуществляется экспертной группой и может выражаться в уровне шкалы - 3 балла - значительная динамика, 2 балла - удовлетворительная динамика, 1 балл - незначительная динамика 0 баллов - отсутствие динамики.

### 3.13. Коррекционные курсы для обучающихся с легкой умственной отсталостью (интеллектуальные нарушения).

#### 3.13.1. Логопедические занятия.

Цель логопедических занятий состоит в диагностике, коррекции и развитии всех сторон речи (фонетико-фонематической, лексико-грамматической, синтаксической) связной речи, формировании навыков вербальной коммуникации.

Основными направлениями логопедической работы является

диагностика и коррекция звукобуквенной стороны (шатафоника, автоматизация и дифференциация звуков речи);

диагностика и коррекция лексической стороны речи;

диагностика и коррекция грамматического строя речи (синтаксической структуры речевых высказываний, словоизменения и словообразования);

коррекция диалогической и формирование монологической форм речи; развитие коммуникативной функции речи;

коррекция нарушений чтения и письма;

расширение представлений об окружающей действительности;

развитие познавательной сферы (мышления, памяти, внимания).

#### 3.13.2. Психокоррекционные занятия.

Цель психокоррекционных занятий заключается в применении разных форм взаимодействия с обучающимися, направленными на преодоление или ослабление проблем в психическом и личностном развитии, гармонизацию личности и межличностных отношений обучающихся; формирование навыков адекватного поведения.

Основные направления работы:

диагностика и развитие познавательной сферы (формирование учебной мотивации, активизация сенсорно-интерактивной, моторической и мыслительной деятельности);

диагностика и развитие эмоционально-личностной сферы (гармонизация психоэмоционального состояния, формирование позитивного отношения к своему "Я", повышение уверенности в себе, развитие самостоятельности, формирование навыков самоконтроля);

диагностика и развитие коммуникативной сферы и социальная интеграция (развитие способности к заигрыванию, сотрудничеству);

формирование продуктивных видов взаимодействия с окружающими (в семье, классе), повышение социального статуса обучающегося в коллективе, формирование и развитие навыков социального поведения).

### 3.13.3. Ритмика.

Целью занятий по ритмике является развитие двигательной активности обучающегося в процессе восприятия музыки.

На занятиях ритмикой осуществляется коррекция недостатков двигательной, эмоционально-волевой, познавательной сфер, которая достигается средствами музыкально-ритмической деятельности. Занятия способствуют развитию общей и речевой моторики, ориентировке в пространстве, укреплению здоровья, формированию навыков здорового образа жизни у обучающихся с умственной отсталостью (интеллектуальными нарушениями).

Основные направления работы по ритмике:

упражнения на ориентировку в пространстве;

ритмико-гимнастические упражнения (общеразвивающие упражнения, упражнения с детскими музыкальными инструментами;

игры под музыку;

танцевальные упражнения.

Содержание коррекционно-развивающей области для глухих, слабослышащих и позднооглохших, слепых и слабовидящих обучающихся, обучающихся с НОДА, РАС и с легкой умственной отсталостью (интеллектуальными нарушениями) поступивших на обучение со второго этапа реализации АООП, формируется на основе преемственности с коррекционными курсами на уровне начального общего образования.

Содержание коррекционно-развивающей области для глухих, слабослышащих, позднооглохших обучающихся с легкой умственной отсталостью (интеллектуальными нарушениями) представлено следующими обязательными коррекционными курсами: "Развитие восприятия и воспроизведения устной речи" (индивидуальные занятия), "Социально-бытовая ориентировка" (фронтальные занятия), "Развитие познавательной сферы" (индивидуальные занятия).

Содержание коррекционных курсов и задачи их реализации определяются образовательной организацией с учетом преемственности задач и достигнутых результатов реализации коррекционных курсов федеральной адаптированной образовательной программы начального общего образования (далее - АООП НОО) глухих обучающихся и слабослышащих, позднооглохших обучающихся.

Содержание коррекционно-развивающей области для слепых обучающихся с легкой умственной отсталостью (интеллектуальными нарушениями) представлено следующими обязательными коррекционными курсами: "Ритмика", "Сенсорное развитие", "Пространственная ориентировка", "Социально-бытовая ориентировка".

Содержание коррекционных курсов и задачи их реализации определяются образовательной организацией с учетом преемственности задач и достигнутых результатов реализации коррекционных курсов ФАОП НОО слепых обучающихся.

Содержание коррекционно-развивающей области для слабовидящих обучающихся с легкой умственной отсталостью (интеллектуальными нарушениями) представлено следующими обязательными коррекционными курсами: "Ритмика", "Сенсорное развитие", "Пространственная ориентировка", "Социально-бытовая ориентировка", "Коммуникативное развитие".

Содержание коррекционных курсов и задачи их реализации определяются образовательной организацией с учетом преемственности задач и достигнутых результатов реализации коррекционных курсов АООП НОО для слабовидящих обучающихся.

Содержание коррекционно-развивающей области для обучающихся с нарушениями опорно-двигательного аппарата и с легкой умственной отсталостью (интеллектуальными нарушениями) представлено следующими обязательными коррекционными курсами: "Речевая практика", "Основы коммуникации", "Развитие деятельности по

самообслуживанию", "Двигательная коррекция".

Содержание коррекционных курсов и задачи их реализации определяются образовательной организацией с учетом преемственности задач и достигнутых результатов реализации коррекционных курсов АОП НОО обучающихся с НОДА.

Содержание коррекционно-развивающей области для обучающихся с расстройствами аутистического спектра и с легкой умственной отсталостью (интеллектуальными нарушениями) представлено следующими обязательными коррекционными курсами: "Формирование коммуникативного поведения" и "Социально-бытовая ориентировка".

Содержание коррекционных курсов и задачи их реализации определяются образовательной организацией с учетом преемственности задач и достигнутых результатов реализации коррекционных курсов ФАОП НОО обучающихся с РАС.

#### **Корректировка коррекционных мероприятий**

После каждой темы или цикла проведенных специалистом коррекционно-развивающих занятий проводится мониторинг развития обучающихся с умственной отсталостью (интеллектуальными нарушениями) с целью проверки правильности выбранного направления работы. В случае выявления отрицательной динамики развития проводится корректировка коррекционных мероприятий.

## 4. Организационный раздел

### 4.1. Учебный план.

Учебный план образовательных организаций Российской Федерации (далее - Учебный план), реализующих ФАООП УО (вариант 1), фиксирует общий объем нагрузки, максимальный объем аудиторной нагрузки обучающихся, состав и структуру обязательных предметных областей, распределяет учебное время, отводимое на их освоение по классам и учебным предметам.

Учебный план определяет общие рамки принимаемых решений при разработке содержания образования, требований к его усвоению и организации образовательного процесса, а также выступает в качестве одного из основных механизмов его реализации.

Недельный учебный план представлен по этапам обучения:

1 этап - I - IV или I дополнительный, I - IV классы;

2 этап - V - IX классы;

3 этап - X - XII классы.

Срок обучения по АООП составляет 9 - 13 лет.

Учебная нагрузка рассчитывается исходя из 33 учебных недель в году в I дополнительном и в I классе и 34 учебных недель в году со II по XII класс.

Общий объем учебной нагрузки составляет не более от 3039 до 3732 академических часов на I этапе обучения (I - IV или I дополнительный, I - IV класс).

На каждом этапе обучения в учебном плане представлены семь предметных областей и коррекционно-развивающая область. Содержание всех учебных предметов, входящих в состав каждой предметной области, имеет ярко выраженную коррекционно-развивающую направленность, заключающуюся в учете особых образовательных потребностей обучающихся. Кроме этого, с целью коррекции недостатков психического и физического развития обучающихся в структуру учебного плана входит и коррекционно-развивающая область.

Учебный план включает обязательную часть и часть, формируемую участниками образовательных отношений.

Обязательная часть учебного плана определяет состав учебных предметов обязательных предметных областей, которые должны быть реализованы во всех имеющих государственную аккредитацию образовательных организациях, реализующих АООП, и учебное время, отводимое на их изучение по классам (годам) обучения.

Состав учебных предметов в обязательной части учебного плана может различаться для обучающихся с умственной отсталостью разных нозологических групп и определяется в соответствии с представленными ниже учебными планами.

Обязательная часть учебного плана отражает содержание образования, которое обеспечивает достижение важнейших целей современного образования обучающихся с умственной отсталостью:

формирование жизненных компетенций, обеспечивающих овладение системой социальных отношений и социальное развитие обучающегося, а также его интеграцию в социальное окружение;

формирование основ духовно-нравственного развития обучающихся, приобщение их к общекультурным, национальным и этнокультурным ценностям;

формирование здорового образа жизни, элементарных правил поведения в экстремальных ситуациях.

Часть учебного плана, формируемая участниками образовательных отношений, обеспечивает реализацию особых (специфических) образовательных потребностей, характерных для каждой группы обучающихся, а также индивидуальных потребностей каждого обучающегося.

Таким образом, часть учебного плана, формируемая участниками образовательных отношений, предусматривает:

учебные занятия, обеспечивающие различные интересы обучающихся, в том числе

этнокультурные;

увеличение учебных часов, отводимых на изучение отдельных учебных предметов обязательной части;

введение учебных курсов, обеспечивающих удовлетворение особых образовательных потребностей обучающихся с умственной отсталостью и необходимую коррекцию недостатков в психическом и (или) физическом развитии;

введение учебных курсов для факультативного изучения отдельных учебных предметов.

Неотъемлемой составляющей учебного плана является внеурочная деятельность, включающая коррекционно-развивающую область и другие направления внеурочной деятельности.

Содержание коррекционно-развивающей области учебного плана представлено обязательными коррекционными курсами (коррекционно развивающими занятиями).

Выбор коррекционных индивидуальных и групповых занятий, их количественное соотношение может осуществляться общеобразовательной организацией самостоятельно, исходя из психофизических особенностей обучающихся с умственной отсталостью на основании рекомендаций психолого-медико-педагогической комиссии. Время, отведенное на реализацию коррекционно-развивающей области, не учитывается при определении максимально допустимой учебной нагрузки, но учитывается при определении объемов финансирования

Всего на коррекционно-развивающую область отводится не менее 5 часов в неделю из часов внеурочной деятельности.

Организация занятий по направлениям внеурочной деятельности является неотъемлемой частью образовательного процесса в общеобразовательной организации. Образовательные организации предоставляют обучающимся возможность выбора широкого спектра занятий, направленных на их развитие.

Внеурочная деятельность обучающихся с ОВЗ формируется из часов, необходимых для обеспечения их индивидуальных потребностей и составляет суммарно 10 часов в неделю на обучающегося, из которых не менее 5 часов должны включать обязательные занятия коррекционной направленности с учетом возрастных особенностей обучающихся и их физиологических потребностей (пункт 3.4.16 санитарных правил СП 2.4.3648-20 "Санитарно-эпидемиологические требования к организациям воспитания и обучения, отдыха и оздоровления обучающихся и молодежи", утвержденных постановлением Главного государственного санитарного врача Российской Федерации от 28.09.2020 N 28 (зарегистрировано в Министерстве юстиции Российской Федерации 18 декабря 2020 г. регистрационный N 61573), действующим до 1 января 2027 г.

Для развития потенциала тех обучающихся с умственной отсталостью, которые в силу особенностей своего психофизического развития испытывают трудности в усвоении отдельных учебных предметов, могут разрабатываться с участием их родителей (законных представителей) индивидуальные учебные планы, в рамках которых формируются индивидуальные учебные программы (содержание дисциплин, курсов, модулей, темп и формы образования). Реализация индивидуальных учебных планов, программ сопровождается тьюторской поддержкой. Также для учащихся, которые обучаются инклюзивно, составляются индивидуальные учебные планы.

#### **Недельный учебный план АООП УО (вариант 1) обучающихся I - IV классов.**

Предметные области	Класс	Количество часов	Всего
--------------------	-------	------------------	-------



		I	II	III	IV	
Учебные предметы						
<b>Обязательная часть</b>						
1. Язык и речевая практика	Русский язык	3	3	3	3	12
	Чтение	3	4	4	4	15
	Речевая практика	2	2	2	2	8
2. Математика	Математика	3	4	4	4	15
3. Естествознание	Мир природы и человека	2	1	1	1	5
4. Искусство	Музыка	2	1	1	1	5
	Рисование (изобразительное искусство)	1	1	1	1	4
5. Физическая культура	Адаптивная физическая культура	3	3	3	3	12
6. Технология	Ручной труд	2	1	1	1	5
Итого		21	20	20	20	81
<b>Часть, формируемая участниками образовательных отношений:</b>		-	3	3	3	9
<b>Максимально допустимая годовая нагрузка (при 5-дневной учебной неделе)</b>		21	23	23	23	90
<b>Коррекционно-развивающая область (коррекционные занятия и ритмика):</b>		6	6	6	6	24
логопедические занятия		3	3	3	3	12
ритмика		1	1	1	1	4
развитие психомоторики и сенсорных процессов		2	2	2	2	8
<b>Внеурочная деятельность:</b>		4	4	4	4	16

Общий объем учебной нагрузки составляет 3039 часов за 4 учебных года при 5-дневной учебной неделе (33 учебных недели в I классе, 34 учебных недели во II - IV классах).

**Индивидуальный учебный план обучающейся \_\_\_\_\_**  
**на 20\_\_ - 20\_\_ учебный год**

Предметные области	Учебные предметы	Количество часов в неделю	Организация образовательной деятельности
<b>I. Обязательная часть</b>			
1. Язык и речевая практика	1.1. Русский язык	3	индивидуальные занятия
	1.2. Чтение	4	индивидуальные занятия
	1.3. Речевая практика	2	индивидуальные занятия
2. Математика	2.1. Математика	4	индивидуальные занятия
3. Естествознание	3.1. Мир природы и человека	1	индивидуальные занятия
4. Искусство	4.1. Музыка	1	с классом
	4.2. Изобразительное искусство	1	с классом
5. Физическая культура	5.1. Адаптивная физическая культура	3	с классом
6. Технологии	6.1. Ручной труд	1	с классом
<b>Итого:</b>		<b>20</b>	
<b>II. Часть, формируемая участниками образовательных отношений</b>			
Игра. Игровая практика		1	индивидуальные занятия
Социально-бытовая ориентировка		1	индивидуальные занятия
Альтернативная коммуникация		1	индивидуальные занятия
<b>Итого:</b>		<b>3</b>	
<b>Итого: максимально допустимая недельная нагрузка обучающегося</b>		<b>23</b>	
<b>Коррекционно-развивающее направление</b>		<b>6</b>	
логопедические занятия		3	индивидуальные занятия
ритмика		1	индивидуальные занятия
развитие психомоторики и сенсорных процессов		2	индивидуальные занятия
<b>Внеурочная деятельность</b>		<b>4</b>	
Занятия, направленные на удовлетворение интересов и потребностей обучающихся в творческом и физическом развитии, помощь в самореализации, раскрытии и развитии способностей и талантов: «Шахматы в школе»		1	с классом
Информационно-просветительские занятия патриотической, нравственной и экологической направленности: «Разговоры о важном»		1	с классом
Занятия, направленные на удовлетворение профориентационных интересов и потребностей обучающихся: «Кем быть?»		1	с классом
Занятия по формированию функциональной грамотности обучающихся: «Читаем, считаем, наблюдаем»		1	с классом

мнение коллегиальных органов управления образовательной, выборного органа первичной профсоюзной организации. Вывод: финансово-экономические условия реализации основной образовательной программы начального общего образования учитывают особенности периода смены типа образовательного учреждения с «бюджетного» на «автономное», когда в экономическом плане необходимо учитывать и планировать: долю внебюджетных средств; рост доходов; стоимость основных фондов; рост зарплаты; эффективность использования фонда оплаты труда. Намечены механизмы развития условий, основные из которых: нацеленность на выполнение муниципального задания; совершенствование системы стимулирования; увеличение доли внебюджетных средств.

### **3.5.4. Информационно-методические условия реализации программы НОО**

Информационно-методические условия реализации основной образовательной программы начального общего образования обеспечены современной информационно-образовательной средой. Под информационно-образовательной средой (ИОС) понимается открытая педагогическая система, сформированная на основе разнообразных информационных образовательных ресурсов, современных информационно-телекоммуникационных средств и педагогических технологий, направленных на формирование творческой, социально активной личности, а также компетентность участников образовательного процесса в решении учебно-познавательных и профессиональных задач с применением информационно-коммуникационных технологий (ИКТ-компетентность), наличие служб поддержки применения ИКТ. Информационно-образовательная среда образовательного учреждения включает: комплекс информационных образовательных ресурсов, в том числе цифровые образовательные ресурсы, совокупность технологических средств информационных и коммуникационных технологий: компьютеры, иное ИКТ оборудование, коммуникационные каналы, систему современных педагогических технологий, обеспечивающих обучение в современной информационно-образовательной среде. Отдельные элементы информационно-образовательной среды описаны в материально-технических условиях реализации ООП НОО (п. 3.3.4.) Информационно-образовательная среда образовательного учреждения обеспечивает: информационно-методическую поддержку образовательной деятельности; планирование образовательной деятельности и ее ресурсного обеспечения; мониторинг и фиксацию хода и результатов образовательной деятельности; мониторинг здоровья обучающихся; современные процедуры создания, поиска, сбора, анализа, обработки, хранения и представления информации; дистанционное взаимодействие всех участников образовательных отношений (обучающихся, их родителей (законных представителей), педагогических работников, органов управления в сфере образования, общественности), в том числе в рамках дистанционного образования; дистанционное взаимодействие образовательного учреждения с другими организациями, осуществляющими образовательную деятельность, и организациями социальной сферы: учреждениями культуры, здравоохранения, спорта, досуга, службами занятости населения, обеспечения безопасности жизнедеятельности.

Создаваемая в образовательной организации ИОС строится в соответствии со следующей иерархией: единая информационно-образовательная среда страны; единая информационно-образовательная среда региона; информационно-образовательная среда образовательной организации; предметная информационно-образовательная среда; информационно-образовательная среда УМК; информационно-образовательная среда компонентов УМК; информационно-образовательная среда элементов УМК. Основными элементами ИОС являются: информационно-образовательные ресурсы в виде печатной продукции; информационно-образовательные ресурсы на сменных оптических носителях; информационно-образовательные ресурсы сети Интернет; вычислительная и информационно-телекоммуникационная инфраструктура; прикладные программы, в том числе поддерживающие администрирование и финансово-хозяйственную деятельность образовательной организации (бухгалтерский учет, делопроизводство, кадры и т.д.). Необходимое для использования ИКТ

оборудование отвечает современным требованиям и обеспечивает использование ИКТ: в учебной деятельности; во внеурочной деятельности; в исследовательской и проектной деятельности; при измерении, контроле и оценке результатов образования; в административной деятельности, включая дистанционное взаимодействие всех участников образовательного процесса, в том числе в рамках дистанционного образования, а также дистанционное взаимодействие образовательной организации с другими организациями социальной сферы и органами управления. Эффективное использование информационно-образовательной среды предполагает компетентность сотрудников образовательного учреждения в решении профессиональных задач с применением ИКТ, а также наличие служб поддержки применения ИКТ. В образовательном учреждении реализовывалась Программа информатизации образовательной среды образовательного учреждения, реализация которой позволяла подготовить методическое и информационное обеспечение реализации основной образовательной программы начального общего образования.

### **3.5.5. Материально-технические условия реализации программы АОП НОО**

Разработка сайта образовательного учреждения в соответствии с требованиями ФЗ «Об образовании в РФ»;

- ввод в эксплуатацию школьного сервера, обеспечивающего единство информационнообразовательной среды;

- создание внутренней (локальной) и внешней (в том числе глобальной) сети для обеспечения широкого, постоянного и устойчивого доступа для всех участников образовательных отношений к любой информации, связанной с реализацией основной образовательной программы, достижением планируемых результатов, организацией образовательной деятельности и условиями ее осуществления; • использование АИС «Образование» для предоставления электронной услуги.

- 100 % повышение профессиональной компетентности педагогических работников в области применения ИКТ-технологий, мультимедийной и компьютерной техники в образовательной деятельности; отражение в рабочих программах учебных предметов информатизации образовательной среды (использование в образовательной деятельности ИКТ-технологий; мультимедийной техники; ЭОР, электронных учебников; образовательных ресурсов сети Интернет; создание методического и дидактического обеспечения образовательной деятельности). В информационно-библиотечном центре образовательного учреждения обеспечен доступ к информационным ресурсам сети Интернет. Свободный доступ обучающихся к информационным ресурсам сети Интернет обеспечен через кабинет информатики (12 посадочных мест).

*Учебно-методическое и информационное оснащение образовательного процесса обеспечивает возможность:*

Реализации индивидуальных образовательных планов обучающихся, осуществления их самостоятельной образовательной деятельности; ввода русского и иноязычного текста, распознавания сканированного текста; создания текста на основе расфигурки аудиозаписи; использования средств орфографического и синтаксического контроля русского текста и текста на иностранном языке; редактирования и структурирования текста средствами текстового редактора;

- вывода информации на бумагу(печать); информационного подключения к локальной сети и глобальной сети Интернет, входа в информационную среду организации, в том числе через Интернет, размещения гипермедиасообщений в информационной среде образовательного учреждения;

- поиска и получения информации; создания, заполнения и анализа баз данных, в том числе определителей; их наглядного представления; включения обучающихся в проектную и учебно-исследовательскую деятельность, проведения наблюдений и экспериментов, в том числе с использованием: учебного лабораторного оборудования, цифрового (электронного) и традиционного измерения, включая определение местонахождения; виртуальных лабораторий,

-возможность достижения обучающимися результатов освоения основной образовательной программы основного общего образования;

-безопасность и комфортность организации учебного процесса;

-соблюдение санитарно-эпидемиологических, санитарно-гигиенических правил и нормативов, пожарной и электробезопасности, требований охраны труда, современных сроков и объемов текущего и капитального ремонта зданий и сооружений, благоустройства территории,

-возможность для беспрепятственного доступа всех участников образовательного процесса, в том числе обучающихся с ОВЗ, к объектам инфраструктуры организации, осуществляющей образовательную деятельность. В образовательной организации закреплены локальными актами перечни оснащения и оборудования, обеспечивающие учебный процесс. В Учреждении выделяются и оборудуются помещения для реализации образовательной деятельности обучающихся, административной и хозяйственной деятельности. Выделение (назначение) помещений осуществляется с учетом ООП НОО, ее специализации и программы развития, а также иных особенностей реализуемой ООП НОО. в наличии: 21 общеучебный кабинет; кабинет физики с лаборантской; кабинет химии с вытяжкой и лаборантской; 1 компьютерный класса (12 рабочих мест), электропроводкой. кабинет технологии; спортивный зал актовый зал библиотека помещение для питания обучающихся, а также помещение для хранения и приготовления пищи; административные и иные помещения; гардеробные, санузлы; пришкольный участок. Освещенность и воздушно-тепловой режим, расположение и размеры рабочих, учебных зон и зон для индивидуальных занятий, обеспечивают возможность безопасной и комфортной организации всех видов учебной и внеурочной деятельности для всех участников образовательной деятельности. Регулярно осуществляются санитарно-противоэпидемические мероприятия: контроль за санитарным состоянием помещений, контроль за организацией режима дня школьников, за проведением медицинских осмотров сотрудников, пищеблока, ежедневное проведение бракеража готовой пищи с отметкой в бракеражном журнале, своевременное проведение изоляции больных детей из класса, проведение осмотра контактных детей. Материально-техническое оснащение образовательной деятельности обеспечивает следующие ключевые возможности: осуществления обучающимися самостоятельной познавательной деятельности; развития личного опыта применения универсальных учебных действий в экологически ориентированной социальной деятельности, экологического мышления и экологической культуры; базовое и углубленное изучение предметов; физического развития, систематических занятий физической культурой и спортом, участия в физкультурно-спортивных и оздоровительных мероприятиях; размещения продуктов познавательной, учебно-исследовательской и проектной деятельности обучающихся в информационно-образовательной среде Учреждения; проектирования и организации индивидуальной и групповой деятельности, организации своего времени с использованием ИКТ; планирование образовательной деятельности, фиксирования ее реализации в целом и на отдельных этапах; выявления и фиксирования динамики промежуточных и итоговых результатов; обеспечения доступа в школьной библиотеке к информационным ресурсам Интернета, учебной и художественной литературе.

### 3.5.6. Механизмы достижения целевых ориентиров в системе условий Сетевой график (дорожная карта) по формированию необходимой системы условий реализации образовательной программы НОО

Направление мероприятий	Мероприятия
1. Нормативное обеспечение введения ФГОС НОО	1. Наличие решения органа государственного управления (совета школы, управляющего совета, попечительского совета) о введении в образовательной организации ФГОС НОО

	2. Разработка программы начального общего образования
	3. Утверждение ООП НОО
	4. Обеспечение соответствия нормативной базы школы требованиям ФГОС НОО
	5. Приведение должностных инструкций работников образовательной организации в соответствии с требованиями ФГОС НОО, тарифно-квалификационными характеристиками и профессиональным стандартом
	6. Разработка и утверждение плана-графика введения ФГОС НОО
	7. Определение списка учебников и учебных пособий, используемых в образовательной деятельности в соответствии с ФГОС НОО
	8. Разработка локальных актов, устанавливающих требования к различным объектам инфраструктуры образовательной организации с учётом требований к необходимой и достаточной оснащённости учебной деятельности
	9. Разработка: <ul style="list-style-type: none"> <li>- образовательных программ (индивидуальных и др.);</li> <li>- учебного плана;</li> <li>- рабочих программ учебных предметов, курсов, дисциплин, модулей;</li> <li>- годового календарного учебного графика;</li> <li>- положений о внеурочной деятельности обучающихся;</li> <li>- положения об организации текущей и итоговой оценки достижения обучающимися планируемых результатов освоения основной образовательной программы;</li> <li>- положения об организации домашней работы обучающихся;</li> <li>- положения о формах получения образования;</li> </ul>
<b>II. Финансовое обеспечение введения ФГОС НОО</b>	1. Определение объёма расходов, необходимых для реализации ООП и достижения планируемых результатов
	2. Корректировка локальных актов (внесение изменений в них), регламентирующих установление заработной платы работников образовательной организации, в том числе стимулирующих надбавок и доплат, порядка и размеров премирования
	3. Заключение дополнительных соглашений к трудовому договору с педагогическими работниками
<b>III. Организационное обеспечение введения ФГОС НОО</b>	1. Обеспечение координации взаимодействия участников образовательных отношений по организации введения ФГОС НОО
	2. Разработка и реализация моделей взаимодействия образовательных организаций и организаций дополнительного образования, обеспечивающих организацию внеурочной деятельности
	3. Разработка и реализация системы мониторинга образовательных потребностей обучающихся и родителей (законных представителей) по использованию часов вариативной части учебного плана и внеурочной деятельности
	4. Привлечение органов государственно-общественного

Утвержден  
приказом школы  
от 28.08.2023 №167  
Директор МБОУ  
Гуляй-Борисовской СОШ  
С.Н.Лопатина

**ИНДИВИДУАЛЬНЫЙ  
УЧЕБНЫЙ ПЛАН  
обучения на дому  
Чернышов Егор (3 класс)  
по адаптированной основной образовательной  
программе начального общего образования  
для детей с умственной отсталостью  
(ФГОС – вариант 1)  
в МБОУ Гуляй-Борисовской СОШ  
Зерноградского района  
в 2023-2024 учебном году**

х. Гуляй-Борисовка  
2023г.

**Пояснительная записка  
к индивидуальному учебному плану  
обучения на дому Чернышова Егора (3 класс)  
по адаптированной основной образовательной программе  
начального общего образования  
для детей с умственной отсталостью (ФГОС – 1)  
в МБОУ Гуляй-Борисовской СОШ Зерноградского района  
в 2023-2024 учебном году**

Обучение на дому – это форма образования, которую ребенок получает в домашних условиях, а сам процесс обучения осуществляется по индивидуальному учебному плану. Рекомендуется детям, которые по медицинским показаниям не могут обучаться непосредственно в образовательном учреждении. Задачей обучения на дому является освоение обучающимися образовательных программ начального общего, основного общего и среднего общего образования. Нормативная база обучения на дому определяет общие положения организации процесса обучения, права и обязанности участников образовательного процесса.

Учебный план обучения на дому лиц, по состоянию здоровья временно или постоянно не посещающих общеобразовательные учреждения, разработан в соответствии с нормативно-правовыми документами:

- Федеральный закон «Об образовании в Российской Федерации» от 29.12.2012 №273-ФЗ (с изменениями);
- Приказ Минобрнауки России от 19.12.2014 № 1598 «Об утверждении федерального государственного образовательного стандарта начального общего образования обучающихся с ограниченными возможностями здоровья»;
- Приказ Минобрнауки России от 19.12.2014 № 15-9 «Об утверждении федерального государственного образовательного стандарта образования обучающихся с умственной отсталостью (интеллектуальными нарушениями)»;
- Приказ Министерства просвещения Российской Федерации от 22.03.2021 №115 «Об утверждении Порядка организации и осуществления образовательной деятельности по основным общеобразовательным программам – образовательным программам начального общего, основного общего и среднего общего образования»;
- Федеральный государственный образовательный стандарт основного общего образования, утвержденного приказом Министерства



образования и науки РФ от 17.12.2010 года № 1897 с изменениями и дополнениями (далее - ФГОС ООО).

- Постановление Главного государственного санитарного врача Российской Федерации от 28.09.2020 г. № 28 «Об утверждении СанПиН 2.4.3648-20 «Санитарно-эпидемиологические требования к организации воспитания и обучения, отдыха и оздоровления детей и молодежи».
- Постановление Главного государственного санитарного врача Российской Федерации от 28.01.2021 г. № 2 «Об СанПиН 1.2.3685-21 «Гигиенические нормативы и требования к обеспечению безопасности и (или) безвредности для человека факторов среды обитания»
- Примерная адаптированная основная общеобразовательная программа начального общего обучающихся с умственной отсталостью (интеллектуальными нарушениями), одобренная решением федерального учебно-методического объединения по общему образованию (протокол от 22 декабря 2015 г № 4/15)
- Федеральный перечень учебников, допущенных к использованию при реализации имеющих государственную аккредитацию образовательных программ начального общего, основного общего, среднего общего образования организациями, осуществляющими образовательную деятельность, утвержденного приказом Министерства просвещения Российской Федерации от 20.05.2020 №254 (с изменениями и дополнениями от 23.12.2020);
- Письмо Министерства образования и науки РФ от 11.08.2016 № ВК-1788/07 «Об организации образования обучающихся с умственной отсталостью» (интеллектуальными нарушениями);
- Письмо Министерства просвещения и науки РФ от 20.02. 2019 г. № 1С-551/07 «О сопровождении образования обучающихся с ОВЗ и инвалидностью»;
- Конвенция о правах ребенка (одобрена Генеральной Ассамблеей ООН 20.11.1989, вступила в силу для СССР 15.09.1990);
- Устав МБОУ Гуляй-Бориовской СОШ и другие локальные акты.  
Обучение на дому, направлено на создание благоприятных условий для обучающихся с учетом возрастных и индивидуальных особенностей, соматического и нервно-психического здоровья и основывается на принципах:
  - обеспечения конституционных прав детей-инвалидов на получение общедоступного качественного общего образования путем интеграции традиционно организованного учебного процесса и дистанционных образовательных технологий;
  - законности, демократизма, и гуманного отношения к детям;
  - индивидуального подхода к детям;
  - социальной адаптации на основе специальных педагогических подходов с использованием элементов дистанционных технологий;
  - создания условий для обеспечения охраны здоровья детей-инвалидов.

«Физическая культура» – 2 часа в неделю.

«Технология» – профильный труд.

Часть, формируемая участниками образовательных отношений, в индивидуальном учебном плане (коррекционные курсы):

Сенсорное развитие – 3 часа

Предметно-практические действия – 3 часа

Двигательное развитие – 2 часа.


Альтернативная коммуникация – 2 часа.

Максимально допустимая недельная нагрузка обучающихся в школе составляет 31 час при пятидневной учебной неделе.

В учебном плане общее количество часов разделено на 2 части: для индивидуального обучения на дому (19 часов) и для самостоятельного изучения (12 часов).

**Индивидуальный учебный план  
обучения на дому (3 класс)  
по адаптированной основной образовательной программе  
начального общего образования  
для детей с умственной отсталостью (ФГОС – вариант 1)  
в МБОУ Гуляй-Борисовской СОШ Зерноградского района  
в 2023-2024 учебном году**

Предметные области	Класс	Количество часов					
		На дому	Самостоятельно	Всего			
	Учебные предметы						
<b>Обязательная часть</b>							
1. Язык и речевая практика	Русский язык	3	0	3			
	Чтение	2	2	4			
	Речевая практика	2	0	2			
2. Математика	Математика	3	1	4			
3. Естествознание	Мир природы и человека	1	0	1			
4. Искусство	Музыка	1	0	1			
	Рисование (изобразительное искусство)	1	0	1			
5. Физическая культура	Адаптивная физическая культура	0	3	3			
6. Технология	Ручной труд	1	0	1			
<b>Итого</b>		<b>14</b>	<b>6</b>	<b>20</b>			
Часть, формируемая участниками образовательных отношений:		0	0	3			
Максимально допустимая годовая нагрузка (при 5-дневной учебной неделе)				23			
Коррекционно-развивающая область (коррекционные занятия и ритмика):		5	1	6			
логопедические занятия		3	0	3			
ритмика		0	1	1			
развитие психомоторики и сенсорных процессов		2	0	2			
Внеурочная деятельность:		0	4	4			
<b>ИТОГО</b>		<b>19ч.</b>	<b>12</b>	<b>31ч.</b>			

Утвержден  
приказом школы  
от 28.08.2023 №165  
Директор МБОУ  
Гуляй-Борисовской СОШ  
  
Г.И. Лопатина

**ИНДИВИДУАЛЬНЫЙ  
УЧЕБНЫЙ ПЛАН**  
обучения на дому  
**Соколова Дмитрия (1класс)**  
по адаптированной основной образовательной  
программе начального общего образования  
для детей с умственной отсталостью  
(ФГОС – вариант 1)  
в МБОУ Гуляй-Борисовской СОШ  
Зерноградского района  
в 2023-2024 учебном году

х. Гуляй-Борисовка  
2023г.

**Пояснительная записка  
к индивидуальному учебному плану  
обучения на дому Соколова Дмитрия (1класс)  
по адаптированной основной образовательной программе  
начального общего образования  
для детей с умственной отсталостью (ФГОС – 1)  
в МБОУ Гуляй-Борисовской СОШ Зерноградского района  
в 2023-2024 учебном году**

**Обучение на дому** – это форма образования, которую ребенок получает в домашних условиях, а сам процесс обучения осуществляется по индивидуальному учебному плану. Рекомендуется детям, которые по медицинским показаниям не могут обучаться непосредственно в образовательном учреждении. Задачей обучения на дому является освоение обучающимися образовательных программ начального общего, основного общего и среднего общего образования. Нормативная база обучения на дому определяет общие положения организации процесса обучения, права и обязанности участников образовательного процесса.

Учебный план обучения на дому лиц, по состоянию здоровья временно или постоянно не посещающих общеобразовательные учреждения, разработан в соответствии с нормативно-правовыми документами:

- Федеральный закон «Об образовании в Российской Федерации» от 29.12.2012 №273-ФЗ (с изменениями);
- Приказ Минобрнауки России от 19.12.2014 №1598 «Об утверждении федерального государственного образовательного стандарта начального общего образования обучающихся с ограниченными возможностями здоровья»;
- Приказ Минобрнауки России от 19.12.2014 №1599 «Об утверждении федерального государственного образовательного стандарта образования обучающихся с умственной отсталостью (интеллектуальными нарушениями)»;
- Приказ Министерства просвещения Российской Федерации от 22.03.2021 №115 «Об утверждении Порядка организации и осуществления образовательной деятельности по основным общеобразовательным программам – образовательным программам начального общего, основного общего и среднего общего образования»;
- Федеральный государственный образовательный стандарта основного общего образования, утвержденного приказом Министерства

образования и науки РФ от 17.12.2010 года № 1897 с изменениями и дополнениями (далее - ФГОС ООО).

- Постановление Главного государственного санитарного врача Российской Федерации от 28.09.2020 г. № 28 «Об утверждении СанПиН 2.4.3648-20 «Санитарно-эпидемиологические требования к организации воспитания и обучения, отдыха и оздоровления детей и молодежи».
- Постановление Главного государственного санитарного врача Российской Федерации от 28.01.2021 г. № 2 «Об СанПиН 1.2.3685-21 «Гигиенические нормативы и требования к обеспечению безопасности и (или) безвредности для человека факторов среды обитания»
- Примерная адаптированная основная общеобразовательная программа начального общего обучающихся с умственной отсталостью (интеллектуальными нарушениями), одобренная решением федерального учебно-методического объединения по общему образованию (протокол от 22 декабря 2015 г. № 4/15)
- Федеральный перечень учебников, допущенных к использованию при реализации имеющих государственную аккредитацию образовательных программ начального общего, основного общего, среднего общего образования организациями, осуществляющими образовательную деятельность, утвержденного приказом Министерства просвещения Российской Федерации от 20.05.2020 № 254 (с изменениями и дополнениями от 23.12.2020);
- Письмо Министерства образования и науки РФ от 11.08.2016 № ВК-1788/07 «Об организации образования обучающихся с умственной отсталостью» (интеллектуальными нарушениями);
- Письмо Министерства просвещения и науки РФ от 20.02. 2019 г. № ГС-551/07 «О сопровождении образования обучающихся с ОВЗ и инвалидностью»;
- Конвенция о правах ребенка (одобрена Генеральной Ассамблеей ООН 20.11.1989, вступила в силу для СССР 15.09.1990);
- Устав МБОУ Гуляй-Бориовской СОШ и другие локальные акты.  
Обучение на дому, направлено на создание благоприятных условий для обучающихся с учетом возрастных и индивидуальных особенностей, соматического и нервно-психического здоровья и основывается на принципах:
  - обеспечения конституционных прав детей-инвалидов на получение общедоступного качественного общего образования путем интеграции традиционно организованного учебного процесса и дистанционных образовательных технологий;
  - законности, демократизма, и гуманного отношения к детям;
  - индивидуального подхода к детям;
  - социальной адаптации на основе специальных педагогических подходов с использованием элементов дистанционных технологий,
  - создания условий для обеспечения охраны здоровья детей-инвалидов.

Основными принципами содержания и форм работы являются: соблюдение интересов ребенка, системность, непрерывность, вариативность и рекомендательный характер. Все учебные предметы максимально индивидуализированы и направлены на решение вопроса развития речи, как ее регулирующей, так и коммуникативной функций. Особое внимание уделяется развитию речи, формированию приемов мыслительной деятельности, приемов управления учебной деятельностью, коммуникативных умений.

Учебный план составляется на учебный год, регламентируемый справкой, выданной медицинским учреждением, школа руководствуется приложением к приказу Министерства просвещения от 22.12.2020 № 1344 «Порядок организации обучения детей-инвалидов и детей с ОВЗ на дому по основным общеобразовательным и адаптированным основным общеобразовательным программам начального общего, основного общего и среднего общего образования».

В 1-х классах продолжительность учебного года – 33 учебных недели. Продолжительность каникул в течение учебного года не менее 30 календарных дней, в летнее время – не менее 8 недель.

Вариант 1 АООП обучающихся с умственной отсталостью (нарушениями интеллекта) может включать как один, так и несколько учебных планов. Специальная индивидуальная программа развития (СИПР), разрабатываемая образовательной организацией на основе АООП, включает индивидуальный учебный план (ИУП), содержащий предметные области, предметы и коррекционные курсы, которые соответствуют особым образовательным возможностям и потребностям конкретного обучающегося. Общий объем нагрузки, включенной в ИУП, не может превышать объем, предусмотренный учебным планом АООП.

Индивидуальный учебный план Соколова Дмитрия состоит из обязательной части и части, формируемой участниками образовательных отношений.

Обязательная часть учебного плана включает:  
шесть образовательных областей, представленных десятью учебными предметами;  
коррекционно-развивающие занятия, проводимые учителем-логопедом, учителем или учителем-дефектологом;  
**«Язык и речевая практика»:** речь и альтернативная коммуникация – 3 часа в неделю.  
**«Математика»:** математическое представление – 2 часа в неделю.  
**«Окружающий мир»** окружающий природный мир – 2 часа в неделю, человек – 3 часа в неделю, домоводство, окружающий социальный мир – 1 час в неделю.  
**«Искусство»:** музыка и движение – 2 часа в неделю, изобразительная деятельность – 3 часа в неделю.

**«Физическая культура»** адаптивная физкультура – 2 часа в неделю.

**«Технология»** профильный труд.

Часть, формируемая участниками образовательных отношений, в индивидуальном учебном плане (коррекционные курсы):

Сенсорное развитие – 3 часа.

Предметно-практические действия – 3 часа.

Двигательное развитие – 2 часа.

Альтернативная коммуникация – 2 часа.


Максимально допустимая недельная нагрузка Соколова Дмитрия составляет 31 час при пятидневной учебной неделе.

В учебном плане общее количество часов разделено на 2 части: для индивидуального обучения на дому (17 часов) и для самостоятельного изучения (14 часов).



**Индивидуальный учебный план  
обучения на дому (1 класс)  
по адаптированной основной образовательной программе  
начального общего образования  
для детей с умственной отсталостью (ФГОС – вариант 1)  
в МБОУ Гуляй-Борисовской СОШ Зерноградского района  
в 2023-2024 учебном году**

Предметные области	Класс	Количество часов			
		На дому	Самостоятельно	Всего	
Учебные предметы					
<b>Обязательная часть</b>					
1. Язык и речевая практика	Русский язык	3	0	3	
	Чтение	3	0	3	
	Речевая практика		0	2	
2. Математика	Математика	3	0	3	
3. Естествознание	Мир природы и человека	1	1	2	
4. Искусство	Музыка	1	1	2	
	Рисование (изобразительное искусство)	1	0	1	
5. Физическая культура	Адаптивная физическая культура	0	3	3	
6. Технология	Ручной труд	1	1	2	
<b>Итого</b>		<b>13</b>	<b>8</b>	<b>21</b>	
Часть, формируемая участниками образовательных отношений:		0	0	0	
Максимально допустимая годовая нагрузка (при 5-дневной учебной неделе)				21	
Коррекционно-развивающая область (коррекционные занятия и ритмика):		4	2	6	
логопедические занятия		2	1	3	
ритмика		0	1	1	
развитие психомоторики и сенсорных процессов		2	0	2	
Внеурочная деятельность:		0	4	4	
<b>ИТОГО</b>		<b>17ч.</b>	<b>14</b>	<b>31ч.</b>	

Утвержден  
приказом школы  
от 28.08.2023 №166  
Директор МБОУ  
Гуляй-Борисовской СОШ  
 С.Н.Лопатина

**ИНДИВИДУАЛЬНЫЙ  
УЧЕБНЫЙ ПЛАН  
обучения на дому  
Коржова Руслана (2класс)  
по адаптированной основной образовательной  
программе начального общего образования  
для детей с умственной отсталостью  
(ФГОС – вариант 1)  
в МБОУ Гуляй-Борисовской СОШ  
Зерноградского района  
в 2023-2024 учебном году**

х. Гуляй-Борисовка  
2023г.

**Пояснительная записка  
к индивидуальному учебному плану  
обучения на дому Коржова Руслана (2класс)  
по адаптированной основной образовательной программе  
начального общего образования  
для детей с умственной отсталостью (ФГОС – 1)  
в МБОУ Гуляй-Борисовской СОШ Зерноградского района  
в 2023-2024 учебном году**

Обучение на дому – это форма образования, которую ребенок получает в домашних условиях, а сам процесс обучения осуществляется по индивидуальному учебному плану. Рекомендуются детям, которые по медицинским показаниям не могут обучаться непосредственно в образовательном учреждении. Задачей обучения на дому является освоение обучающимися образовательных программ начального общего, основного общего и среднего общего образования. Нормативная база обучения на дому определяет общие положения организации процесса обучения, права и обязанности участников образовательного процесса.

Учебный план обучения на дому лиц, по состоянию здоровья временно или постоянно не посещающих общеобразовательные учреждения, разработан в соответствии с нормативно-правовыми документами:

- Федеральный закон «Об образовании в Российской Федерации» от 29.12.2012 №273-ФЗ (с изменениями);
- Приказ Минобрнауки России от 19.12.2014 №1598 «Об утверждении федерального государственного образовательного стандарта начального общего образования обучающихся с ограниченными возможностями здоровья»;
- Приказ Минобрнауки России от 19.12.2014 №1599 «Об утверждении федерального государственного образовательного стандарта образования обучающихся с умственной отсталостью (интеллектуальными нарушениями)»;
- Приказ Министерства просвещения Российской Федерации от 22.03.2021 №115 «Об утверждении Порядка организации и осуществления образовательной деятельности по основным общеобразовательным программам – образовательным программам начального общего, основного общего и среднего общего образования»;
- Федеральный государственный образовательный стандарта основного общего образования, утвержденный приказом Министерства

образования и науки РФ от 17.12.2010 года № 1897 с изменениями и дополнениями (далее - ФГОС ООО).

- Постановление Главного государственного санитарного врача Российской Федерации от 28.09.2020 г. № 28 «Об утверждении СанПиН 2.4.3648-20» Санитарно-эпидемиологические требования к организации воспитания и обучения, отдыха и оздоровления детей и молодёжи».
- Постановление Главного государственного санитарного врача Российской Федерации от 28.01.2021 г. № 2 «Об СанПиН 1.2.3685-21 «Гигиенические нормативы и требования к обеспечению безопасности и (или) безвредности для человека факторов среды обитания»
- Примерная адаптированная основная общеобразовательная программа начального общего обучающихся с умственной отсталостью (интеллектуальными нарушениями), одобренная решением федерального учебно-методического объединения по общему образованию (протокол от 22 декабря 2015 г № 4/15)
- Федеральный перечень учебников, допущенных к использованию при реализации имеющих государственную аккредитацию образовательных программ начального общего, основного общего, среднего общего образования организациями, осуществляющими образовательную деятельность, утвержденного приказом Министерства просвещения Российской Федерации от 20.05.2020 №254 (с изменениями и дополнениями от 23.12.2020);
- Письмо Министерства образования и науки РФ от 11.08.2016 № ВК-1788/07 «Об организации образования обучающихся с умственной отсталостью» (интеллектуальными нарушениями);
- Письмо Министерства просвещения и науки РФ от 20.02. 2019 г. № ТС-551/07 «О сопровождении образования обучающихся с ОВЗ и инвалидностью»;
- ~~Конвенция~~ о правах ребенка (одобрена Генеральной Ассамблеей ООН 20.11.1989, вступила в силу для СССР 15.09.1990);
- Устав МБОУ Гуляй-Бориовской СОШ и другие локальные акты.  
Обучение на дому, направлено на создание благоприятных условий для обучающихся с учетом возрастных и индивидуальных особенностей, соматического и нервно-психического здоровья и основывается на принципах:
  - обеспечения конституционных прав детей-инвалидов на получение общедоступного качественного общего образования путем интеграции традиционно организованного учебного процесса и дистанционных образовательных технологий;
  - законности, демократизма, и гуманного отношения к детям;
  - индивидуального подхода к детям;
  - социальной адаптации на основе специальных педагогических подходов с использованием элементов дистанционных технологий;
  - создания условий для обеспечения охраны здоровья детей-инвалидов.

Основными принципами содержания и форм работы являются: соблюдение интересов ребенка, системность, непрерывность, вариативность и рекомендательный характер. Все учебные предметы максимально индивидуализированы и направлены на решение вопроса развития речи, как ее регулирующей, так и коммуникативной функций. Особое внимание уделяется развитию речи, формированию приемов мыслительной деятельности, приемов управления учебной деятельностью коммуникативных умений.

Учебный план составляется на учебный год, регламентируемый справкой, выданной медицинским учреждением, школа руководствуется приложением к приказу Министерства просвещения от 22.12.2020 № 1344 «Порядок организации обучения детей-инвалидов и детей с ОВЗ на дому по основным общеобразовательным и адаптированным основным общеобразовательным программам начального общего, основного общего и среднего общего образования».

Во 2-х классах продолжительность учебного года – 35 учебных недели. Продолжительность каникул в течение учебного года не менее 30 календарных дней, в летнее время – не менее 8 недель.

Вариант 1 АООП обучающихся с умственной отсталостью (нарушениями интеллекта) может включать как один, так и несколько учебных планов. Специальная индивидуальная программа развития (СИПР), разрабатываемая образовательной организацией на основе АООП, включает индивидуальный учебный план (ИУП), содержащий предметные области, предметы и коррекционные курсы, которые соответствуют особым образовательным возможностям и потребностям конкретного обучающегося. Общий объем нагрузки, включенной в ИУП, не может превышать объем, предусмотренный учебным планом АООП.

Индивидуальный учебный план Коржова Руслана состоит из обязательной части и части, формируемой участниками образовательных отношений.

Обязательная часть учебного плана включает:  
шесть образовательных областей, представленных десятью учебными предметами;  
коррекционно-развивающие занятия, проводимые учителем-логопедом, учителем или учителем-дефектологом;  
**«Язык и речевая практика»:** речь и альтернативная коммуникация – 3 часа в неделю.  
**«Математика»:** математическое представление – 3 часа в неделю.  
**«Окружающий мир»:** окружающий природный мир – 2 часа в неделю, человек – 3 часа в неделю, домоводство, окружающий социальный мир – 1 час в неделю.  
**«Искусство»:** музыка и движение – 2 часа в неделю, изобразительная деятельность – 3 часа в неделю.

**«Физическая культура»** адаптивная физкультура – 2 часа в неделю.

**«Технология»** профильный труд.

Часть, формируемая участниками образовательных отношений, в индивидуальном учебном плане (коррекционные курсы):

Сенсорное развитие – 3 часа.

Предметно-практические действия – 3 часа.

Двигательное развитие – 2 часа.

Альтернативная коммуникация – 2 часа.

Максимально допустимая недельная нагрузка Коржова Руслана составляет 31 час при пятидневной учебной неделе.

В учебном плане общее количество часов разделено на 2 части: для индивидуального обучения на дому (17 часов) и для самостоятельного изучения (14 часов).

**Индивидуальный учебный план  
обучения на дому (2 класс)  
по адаптированной основной образовательной программе  
начальной общего образования  
для детей с умственной отсталостью (ФГОС – вариант 1)  
в МБОУ Гуляй-Борисовской СОШ Зерноградского района  
в 2023-2024 учебном году**

Предметные области	Класс	Количество часов				
		На дому	Самостоятельно	Всего		
Учебные предметы						
<b>Обязательная часть</b>						
1. Язык и речевая практика	Русский язык	3	0	3		
	Чтение	3	1	4		
	Речевая практика	2	0	2		
2. Математика	Математика	1	3	4		
3. Естествознание	Мир природы и человека	1	0	1		
4. Искусство	Музыка	1	0	1		
	Рисование (изобразительное искусство)	1	0	1		
5. Физическая культура	Адаптивная физическая культура	0	3	3		
6. Технология	Ручной труд	1	0	1		
<b>Итого</b>		<b>13</b>	<b>7</b>	<b>20</b>		
Часть, формируемая участниками образовательных отношений: Родной язык		<b>0</b>	<b>3</b>	<b>3</b>		
			1	1		
Родная литература			1	1		
Речевая практика			1	1		
Максимально допустимая годовая нагрузка (при 5-дневной учебной неделе)				23		
Коррекционно-развивающая область (коррекционные занятия и ритмика):		<b>4</b>	<b>2</b>	<b>6</b>		
логопедические занятия		2	1	3		
ритмика		0	1	1		
развитие психомоторики и сенсорных процессов		2	0	2		
Внеурочная деятельность:		<b>0</b>	<b>4</b>	<b>4</b>		
Здоровейка			2	2		
легоконструирование			2	2		
<b>ИТОГО</b>		<b>17ч.</b>	<b>14</b>	<b>31ч.</b>		